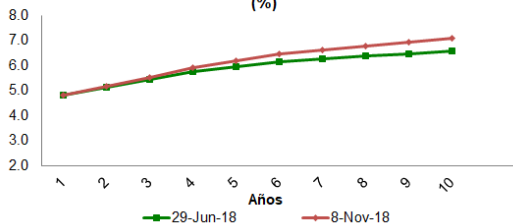


# Mercado al día

Informe diario de mercados

## Mercado Renta Fija Local

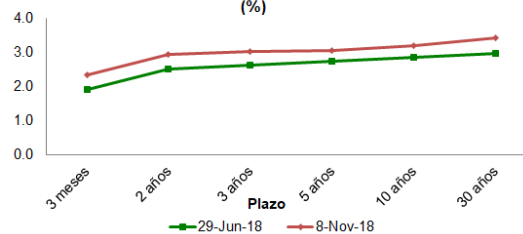
Curva de rendimientos TES Tasa Fija (%)



TES TF	Hoy	Día	Mes corrido	Año corrido
Sep-19	4.81%	0.0 pb	13.6 pb	3.2 pb
Jul-20	5.33%	1.0 pb	5.0 pb	15.2 pb
Jul-24	6.47%	3.0 pb	-0.3 pb	38.0 pb
Apr-28	7.09%	2.1 pb	-8.4 pb	49.4 pb
Sep-30	7.25%	0.0 pb	-10.5 pb	56.1 pb
TES UVR	Hoy	Día	Mes corrido	Año corrido
Mar-21	1.71%	0.0 pb	-18.9 pb	-39.0 pb
Feb-23	2.50%	3.3 pb	-17.5 pb	23.4 pb
Mar-33	3.64%	0.0 pb	-12.6 pb	13.3 pb
Apr-35	3.71%	2.6 pb	-6.3 pb	18.9 pb

## Mercado de Renta Fija Internacional

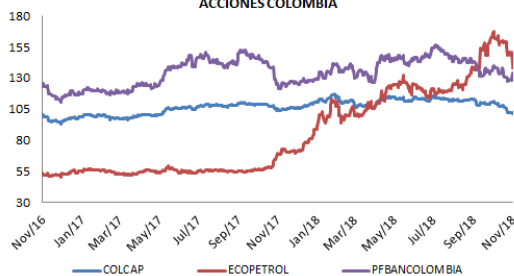
Curva de Rendimientos Tesoros (%)



YIELD	Hoy	Día	Mes corrido	Año corrido
Tesoros EEUU 2Y	2.95%	-1.2 pb	8.6 pb	107.0 pb
Tesoros EEUU 10Y	3.22%	-1.9 pb	7.5 pb	81.3 pb

## Mercado de Renta Variable Local

ACCIONES COLOMBIA



Acciones Colombia	Hoy	Día	Mes corrido	Año corrido
COLCAP	1,425.0	0.00%	2.35%	-5.86%
ECOPETROL SA	3,425	0.00%	-8.42%	54.98%
GRUPO SURA	31,600	0.00%	0.64%	-21.59%
ISA	13,580	0.00%	13.55%	-3.45%
GRUPO ARGOS	15,740	0.00%	4.93%	-24.62%
PFBANCOLOMBIA	32,200	0.00%	6.98%	7.62%
PFDAVIVIENDA	34,020	0.00%	9.74%	13.63%
CEMENTOS ARGOS	7,000	0.00%	-0.28%	-39.24%
GRUPO AVAL PREF	1,170	0.00%	3.54%	-9.30%

## Mercado de Renta Variable Internacional

Indices	Hoy	Día	Mes corrido	Año corrido
S&P 500	2,791.5	-0.55%	2.94%	4.41%
DAX	11,504.9	-0.19%	0.50%	-10.94%
Euro Stoxx 50	3,223.0	-0.45%	0.80%	-8.02%
Nikkei	22,250.3	-1.05%	1.50%	-2.26%
BOVESPA	86,030.8	0.48%	-1.59%	12.60%
SHANGHAI	2,598.9	-1.39%	-0.15%	-21.42%
Emerging Markets	39.90	-1.60%	1.89%	-15.32%

Monedas	Hoy	Día	Mes corrido	Año corrido
Dólar (COP/USD)	3,175	0.68%	-1.44%	6.39%
Euro (USD/EUR)	1,1353	-0.09%	0.36%	-5.43%
Yen (JPY/USD)	113.89	0.16%	-0.83%	-1.05%
Peso Mexicano (MXN/USD)	20.23	-0.15%	0.55%	-2.81%
Real (BRL/USD)	3.74	-0.49%	-0.54%	-11.60%

Commodities	Hoy	Día	Mes corrido	Año corrido
Petroleo WTI	59.54	-1.86%	-8.83%	-1.46%
Petroleo BRENT	69.70	-1.34%	-7.65%	4.23%
Oro	1,211.70	-1.00%	-0.25%	-7.01%
Cobre	269.15	-1.63%	1.22%	-18.45%

Si desea desactivar el servicio de informe económico lo invitamos a ingresar a [www.porvenir.com.co](http://www.porvenir.com.co)

\* PORVENIR S.A. como administradora del Fondo de Pensiones Voluntarias Porvenir, en adelante, el Fondo, informa que el presente documento: I) Está dirigido exclusivamente a los afiliados al Fondo; II) Es de carácter informativo y su análisis es de responsabilidad exclusiva del lector. Su contenido no se debe entender como recomendación, consejo, sugerencia o asesoría tributaria ni contable y por lo tanto, el afiliado debe consultar sus propios asesores contables y tributarios. III) De acuerdo con lo dispuesto por el reglamento del Fondo, PORVENIR no adquiere ninguna responsabilidad fiscal o tributaria. IV) La información contenida en este documento se basa sobre fuentes de conocimiento público consideradas confiables. V) Las opiniones expresadas en este documento, son válidas a la fecha de su publicación y pueden ser modificadas en cualquier momento sin previo aviso. VI) Las rentabilidades presentadas en el documento no son indicativas de futuros resultados. Atendiendo a lo establecido por la Ley 1326 de 2009, es responsabilidad del afiliado como consumidor financiero, observar las instrucciones y recomendaciones que imparten las entidades financieras sobre el manejo de sus productos y/o servicios. Por lo tanto, el afiliado deberá comparar el presente documento con los movimientos de su cuenta del Fondo. Si encuentra alguna inconsistencia, debe reportarla a PORVENIR por cualquier canal de servicio habilitado para el efecto.