



**KPMG S.A.S.**  
Calle 90 No. 19C - 74  
Bogotá D.C. - Colombia

Teléfono 57 (1) 6188000  
57 (1) 6188100  
Fax 57 (1) 2185490  
57 (1) 6233403  
www.kpmg.com.co

**INFORME DEL REVISOR FISCAL DE SOCIEDAD ADMINISTRADORA DE FONDOS DE PENSIONES Y CESANTÍAS PORVENIR S.A. SOBRE EL FONDO DE PENSIONES OBLIGATORIAS PORVENIR MODERADO EN CUMPLIMIENTO DEL NUMERAL 3.3.3.7, CAPÍTULO 3, TÍTULO I, PARTE I, DE LA CIRCULAR BÁSICA JURÍDICA (C.E. 029 DE 2014)**

Señores Accionistas

Sociedad Administradora de Fondos de Pensiones y Cesantías Porvenir S.A.:

**Informe sobre la auditoría de los estados financieros**

**Opinión**

He auditado los estados financieros del Fondo de Pensiones Obligatorias Porvenir Moderado, administrado por Sociedad Administradora de Fondos de Pensiones y Cesantías Porvenir S.A. (la Sociedad) los cuales comprenden el estado de situación financiera al 31 de diciembre de 2020 y los estados de resultados y otro resultado integral, de cambios en el patrimonio y de flujos de efectivo por el año que terminó en esa fecha y sus respectivas notas, que incluyen las políticas contables significativas y otra información explicativa.

En mi opinión, los estados financieros que se mencionan, preparados de acuerdo con información tomada fielmente de los libros auxiliares y adjuntos a este informe, presentan razonablemente, en todos los aspectos de importancia material, la situación financiera del Fondo, administrado por Sociedad al 31 de diciembre de 2020, los resultados de sus operaciones y sus flujos de efectivo por el año que terminó en esa fecha, de acuerdo con Normas de Contabilidad y de Información Financiera aceptadas en Colombia, aplicadas de manera uniforme con el año anterior.

**Bases para la opinión**

Efectué mi auditoría de conformidad con las Normas Internacionales de Auditoría aceptadas en Colombia (NIAs). Mis responsabilidades de acuerdo con esas normas son descritas en la sección "Responsabilidades del revisor fiscal en relación con la auditoría de los estados financieros" de mi informe. Soy independiente con respecto al Fondo, administrado por la Sociedad, de acuerdo con el Código de Ética para profesionales de la Contabilidad emitido por el Consejo de Normas Internacionales de Ética para Contadores (Código IESBA - *International Ethics Standards Board for Accountants*, por sus siglas en inglés) incluido en las Normas de Aseguramiento de la Información aceptadas en Colombia junto con los requerimientos éticos que son relevantes para mi auditoría de los estados financieros establecidos en Colombia y he cumplido con mis otras responsabilidades éticas de acuerdo con estos requerimientos y el Código IESBA mencionado. Considero que la evidencia de auditoría que he obtenido es suficiente y apropiada para fundamentar mi opinión.



**KPMG S.A.S.**  
Calle 90 No. 19C - 74  
Bogotá D.C. - Colombia

Teléfono 57 (1) 6188000  
57 (1) 6188100  
Fax 57 (1) 2185490  
57 (1) 6233403  
[www.kpmg.com.co](http://www.kpmg.com.co)

## **Otros asuntos**

Los estados financieros al y por el año terminado el 31 de diciembre de 2019 se presentan exclusivamente para fines de comparación, fueron auditados por mí y en mi informe de fecha 13 de febrero de 2020, expresé una opinión sin salvedades sobre los mismos.

## **Responsabilidad de la administración y de los encargados del gobierno corporativo de la Sociedad que administra el Fondo, en relación con los estados financieros.**

La administración de la Sociedad es responsable por la preparación y presentación razonable de estos estados financieros de acuerdo con Normas de Contabilidad y de Información Financiera aceptadas en Colombia. Esta responsabilidad incluye: diseñar, implementar y mantener el control interno que la administración considere necesario para permitir la preparación de estados financieros libres de errores de importancia material, bien sea por fraude o error; seleccionar y aplicar las políticas contables apropiadas, así como establecer los estimados contables razonables en las circunstancias.

En la preparación de los estados financieros, la administración es responsable por la evaluación de la habilidad del Fondo, administrado por la Sociedad para continuar como un negocio en marcha, de revelar, según sea aplicable, asuntos relacionados con la continuidad del mismo y de usar la base contable de negocio en marcha a menos que la administración pretenda liquidar el Fondo, administrado por la Sociedad o cesar sus operaciones, o bien no exista otra alternativa más realista que proceder de una de estas formas.

Los encargados del gobierno corporativo de la Sociedad son responsables por la supervisión del proceso de reportes de información financiera del Fondo.

## **Responsabilidades del revisor fiscal en relación con la auditoría de los estados financieros**

Mis objetivos son obtener una seguridad razonable sobre si los estados financieros considerados como un todo, están libres de errores de importancia material bien sea por fraude o error, y emitir un informe de auditoría que incluya mi opinión. Seguridad razonable significa un alto nivel de aseguramiento, pero no es una garantía de que una auditoría efectuada de acuerdo con NIAs siempre detectará un error material, cuando este exista. Los errores pueden surgir debido a fraude o error y son considerados materiales si, individualmente o en agregado, se podría razonablemente esperar que influyan en las decisiones económicas de los usuarios, tomadas sobre la base de estos estados financieros.

Como parte de una auditoría efectuada de acuerdo con NIAs, ejerzo mi juicio profesional y mantengo escepticismo profesional durante la auditoría. También:

- Identifico y evalúo los riesgos de error material en los estados financieros, bien sea por fraude o error, diseño y realizo procedimientos de auditoría en respuesta a estos riesgos



y obtengo evidencia de auditoría que sea suficiente y apropiada para fundamentar mi opinión. El riesgo de no detectar un error material resultante de fraude es mayor que aquel que surge de un error, debido a que el fraude puede involucrar colusión, falsificación, omisiones intencionales, representaciones engañosas o la anulación o sobrepaso del control interno.

- Obtengo un entendimiento del control interno relevante para la auditoría con el objetivo de diseñar procedimientos de auditoría que sean apropiados en las circunstancias.
- Evalúo lo apropiado de las políticas contables utilizadas y la razonabilidad de los estimados contables y de las revelaciones relacionadas, realizadas por la administración.
- Concluyo sobre lo adecuado del uso de la hipótesis de negocio en marcha por parte de la administración y, basado en la evidencia de auditoría obtenida, sobre si existe o no una incertidumbre material relacionada con eventos o condiciones que puedan indicar dudas significativas sobre la habilidad del Fondo, administrado por la Sociedad para continuar como negocio en marcha. Si concluyera que existe una incertidumbre material, debo llamar la atención en mi informe a la revelación que describa esta situación en los estados financieros o, si esta revelación es inadecuada, debo modificar mi opinión. Mis conclusiones están basadas en la evidencia de auditoría obtenida hasta la fecha de mi informe. No obstante, eventos o condiciones futuras pueden causar que el Fondo, administrado por la Sociedad deje de operar como un negocio en marcha.
- Evalúo la presentación general, estructura y contenido de los estados financieros, incluyendo las revelaciones, y si los estados financieros presentan las transacciones y eventos subyacentes para lograr una presentación razonable.

Comunico a los encargados del gobierno del Fondo, administrado por la Sociedad, entre otros asuntos, el alcance planeado y la oportunidad para la auditoría, así como los hallazgos de auditoría significativos, incluyendo cualquier deficiencia significativa en el control interno que identifique durante mi auditoría.

### **Informe sobre otros requerimientos legales y regulatorios**

Con base en el resultado de mis pruebas, en mi concepto durante 2020:

- a) La contabilidad del Fondo ha sido llevada por la Sociedad conforme a las normas legales y a la técnica contable.
- b) Las operaciones registradas en los libros auxiliares se ajustan al contrato del Fondo.
- c) La correspondencia y los comprobantes de las cuentas se llevan y se conservan debidamente.



**KPMG S.A.S.**  
Calle 90 No. 19C - 74  
Bogotá D.C. - Colombia

Teléfono 57 (1) 6188000  
57 (1) 6188100  
Fax 57 (1) 2185490  
57 (1) 6233403  
www.kpmg.com.co

- d) En la Sociedad, se ha dado cumplimiento a las normas e instrucciones de la Superintendencia Financiera de Colombia relacionadas con la implementación e impacto en el estado de situación financiera y en el estado de resultados y otro resultado integral de los sistemas de administración de riesgos aplicables a la Sociedad, como administradora del Fondo.

Para dar cumplimiento a lo requerido en los artículos 1.2.1.2. y 1.2.1.5. del Decreto Único Reglamentario 2420 de 2015, en desarrollo de la responsabilidad del Revisor Fiscal contenida en el numeral 3° del artículo 209 del Código de Comercio, relacionada con la evaluación de si hay y son adecuadas las medidas de control interno, de conservación y custodia de los bienes de la Sociedad o de terceros que estén en su poder, emití un informe separado sobre la Sociedad que administra el Fondo, de fecha 12 de febrero de 2021.

Holman Andrés Mojica Barón  
Revisor Fiscal de Sociedad Administradora de  
Fondos de Pensiones y Cesantías Porvenir S.A.  
T.P. 158976 - T  
Miembro de KPMG S.A.S.


12 de febrero de 2021


**SOCIEDAD ADMINISTRADORA DE FONDOS DE PENSIONES Y CESANTÍAS PORVENIR S.A.**  
**FONDO DE PENSIONES OBLIGATORIAS PORVENIR MODERADO**  
**ESTADO DE SITUACIÓN FINANCIERA**  
(Cifras expresadas en millones de pesos)

	Notas		31 de diciembre de 2020	31 de diciembre de 2019
<b>ACTIVO</b>				
EFFECTIVO	8	\$	3,881,935	2,407,938
INVERSIONES A VALOR RAZONABLE CON CAMBIOS EN RESULTADOS				
Instrumentos representativos de deuda	9		38,163,299	45,793,914
Instrumentos de patrimonio	9		60,491,934	49,473,255
			<u>98,655,233</u>	<u>95,267,169</u>
INSTRUMENTOS FINANCIEROS A VALOR RAZONABLE CON CAMBIOS EN RESULTADOS				
Operaciones de contado	10		-	3
Contratos forward	10		1,320,571	970,150
Swaps	10		955,790	474,114
Opciones	10		7,851	14,602
			<u>2,284,212</u>	<u>1,458,869</u>
CUENTAS POR COBRAR	11		484,492	413,537
OTROS ACTIVOS			157	157
<b>TOTAL ACTIVO</b>		\$	<u><b>105,306,029</b></u>	<u><b>99,547,670</b></u>
<b>PASIVO Y PATRIMONIO</b>				
<b>PASIVO</b>				
INSTRUMENTOS FINANCIEROS A VALOR RAZONABLE CON CAMBIOS EN RESULTADOS				
Operaciones de contado	10	\$	4	2
Contratos forward	10		213,008	602,195
Swaps	10		1,572,805	919,509
Opciones	10		3,008	7,995
			<u>1,788,825</u>	<u>1,529,701</u>
CUENTAS POR PAGAR	12		366,677	70,682
<b>TOTAL PASIVO</b>		\$	<u><b>2,155,502</b></u>	<u><b>1,600,383</b></u>
<b>PATRIMONIO</b>	13			
Cuentas individuales de ahorro pensional		\$	87,921,589	84,436,383
Cotizaciones de afiliados vinculados a otra administradora			4,201	1,822
Recaudos en proceso			682,297	731,706
Cotización de afiliados en proceso de acreditación			36,222	1,201
Reserva de estabilización de rendimientos			1,055,911	1,010,876
Aportes de afiliados en exceso			21,805	3,238
Comisiones y seguros por trasladar			14,805	7,476
Aportes por trasladar al fondo de solidaridad pensional y fondo de garantía			13,413,697	11,754,585
<b>TOTAL PATRIMONIO</b>			<u><b>103,150,527</b></u>	<u><b>97,947,287</b></u>
<b>TOTAL PASIVO Y PATRIMONIO</b>		\$	<u><b>105,306,029</b></u>	<u><b>99,547,670</b></u>

Véanse las notas que forman parte integral de los estados financieros.

  
**JUAN PABLO SALAZAR ARISTIZÁBAL**  
Representante Legal

  
**LUZ MARINA RODRÍGUEZ MURCIA**  
Contadora  
T.P. No. 36255-T

  
**HOLMAN ANDRÉS MOJICA BARÓN**  
Revisor Fiscal  
T.P. 158974-T  
Miembro de KPMG S.A.S.  
(Véase mi informe del 12 de febrero de 2021)


**SOCIEDAD ADMINISTRADORA DE FONDOS DE PENSIONES Y CESANTÍAS PORVENIR S.A.**  
**FONDO DE PENSIONES OBLIGATORIAS PORVENIR MODERADO**  
**ESTADO DE RESULTADOS Y OTRO RESULTADO INTEGRAL**  
(Cifras expresadas en millones de pesos)

Años terminados el:	Nota	31 de diciembre de 2020	31 de diciembre de 2019
Operaciones continuas - Ingreso, neto por actividades ordinarias			
Ganancia neta sobre instrumentos representativos de deuda	14	\$ 4,684,872	5,411,145
Ganancia neta sobre instrumentos de patrimonio	14	5,252,419	9,467,720
Ganancia neta por venta de inversiones	14	4,241	47,431
(Pérdida) ganancia neta sobre operaciones de contado	14	(97,580)	38,376
Pérdida neta por diferencia en cambio	14	(59,707)	(4,052)
(Pérdida) ganancia neta por actividades de derivados	14	(425,125)	262,077
Otros operacionales		11,021	37,147
		<b>9,370,141</b>	<b>15,259,844</b>
Ingreso por Intereses	15	71,344	91,871
Gastos por comisiones y honorarios		357	520
Otros Egresos		29,772	595
<b>Rendimientos abonados del periodo</b>		<b>\$ 9,411,356</b>	<b>15,350,600</b>
Otro Resultado Integral		-	-
<b>Rendimientos abonados y otro resultado integral del periodo</b>		<b>\$ 9,411,356</b>	<b>15,350,600</b>

Véanse las notas que forman parte integral de los estados financieros.

  
**JUAN PABLO SALAZAR ARISTIZÁBAL**  
Representante Legal

  
**LUZ MARINA RODRÍGUEZ MURCIA**  
Contadora  
T.P. No. 36255-T

  
**HOLMAN ANDRÉS MOJICA BARÓN**  
Revisor Fiscal  
T.P.158976-T  
Miembro de KPMG S.A.S  
(Véase mi informe del 12 de febrero de 2021)


**SOCIEDAD ADMINISTRADORA DE FONDOS DE PENSIONES Y CESANTÍAS PORVENIR S.A.**  
**FONDO DE PENSIONES OBLIGATORIAS PORVENIR MODERADO**  
**ESTADO DE CAMBIOS EN EL PATRIMONIO**  
(Cifras expresadas en millones de pesos)

	Nota	Cuentas individuales de ahorro pensional	Cotizaciones de afiliados vinculados a otra administradora	Recaudos en proceso	Cotizaciones de afiliados en proceso de acreditación	Reserva de estabilización de rendimientos	Aportes de afiliados en exceso	Comisiones y seguros por trasladar	Aportes por trasladar al fondo de solidaridad pensional y fondo de garantía	Total Patrimonio
<b>Saldo al 31 de diciembre de 2018</b>		<b>\$ 76,516,695</b>	<b>4,711</b>	<b>422,603</b>	<b>8,786</b>	<b>872,064</b>	<b>25,382</b>	<b>39,927</b>	<b>9,498,689</b>	<b>87,388,857</b>
Acreditación neta		(5,313,440)	(3,175)	194,428	(7,773)	(19,616)	(22,652)	(33,623)	413,681	(4,792,170)
Rendimientos abonados del periodo		13,233,128	286	114,675	188	158,428	508	1,172	1,842,215	15,350,600
<b>Saldo al 31 de diciembre de 2019</b>	<b>13</b>	<b>\$ 84,436,383</b>	<b>1,822</b>	<b>731,706</b>	<b>1,201</b>	<b>1,010,876</b>	<b>3,238</b>	<b>7,476</b>	<b>11,754,585</b>	<b>97,947,287</b>
Acreditación neta		(4,536,676)	1,996	(111,661)	31,716	(51,305)	16,577	5,978	435,259	(4,208,116)
Rendimientos abonados del periodo		8,021,882	383	62,252	3,305	96,340	1,990	1,351	1,223,853	9,411,356
<b>Saldo al 31 de diciembre de 2020</b>	<b>13</b>	<b>\$ 87,921,589</b>	<b>4,201</b>	<b>682,297</b>	<b>36,222</b>	<b>1,055,911</b>	<b>21,805</b>	<b>14,805</b>	<b>13,413,697</b>	<b>103,150,527</b>

Véanse las notas que forman parte integral de los estados financieros.

  
**JUAN PABLO SALAZAR ARISTIZÁBAL**  
Representante Legal

  
**LUZ MARINA RODRÍGUEZ MURCIA**  
Contadora  
TP. No. 36255-T

  
**HOLMAN ANDRÉS MOJICA BARÓN**  
Revisor Fiscal  
T.P. 158976- T  
Miembro de KPMG S.A.S.  
(Véase mi informe del 12 de febrero de 2021)


SOCIEDAD ADMINISTRADORA DE FONDOS DE PENSIONES Y CESANTÍAS PORVENIR S.A.  
FONDO DE PENSIONES OBLIGATORIAS PORVENIR MODERADO  
ESTADO DE FLUJOS DE EFECTIVO  
(Cifras expresadas en millones de pesos)

Años terminados el:		31 de diciembre de 2020	31 de diciembre de 2019
<b>Flujos de efectivo de las actividades de operación:</b>			
Rendimientos abonados		\$ 9,411,356	15,350,600
<b>Ajustes para conciliar los rendimientos abonados con el efectivo neto provisto por (usado en) las actividades de operación:</b>			
Utilidad neta sobre instrumentos representativos de deuda	14	(4,684,872)	(5,411,145)
Utilidad neta sobre instrumentos de patrimonio	14	(5,252,419)	(9,467,720)
Utilidad neta por venta de inversiones	14	(4,241)	(47,431)
Pérdida (utilidad) neta sobre operaciones de contado	14	97,580	(38,376)
Pérdida (utilidad) neta por actividades de derivados	14	425,125	(262,077)
<b>Cambios en activos y pasivos:</b>			
Inversiones a valor razonable con cambio en resultados, neto		6,553,468	4,065,811
Operaciones de Contado		(97,575)	38,375
Operaciones actividades de Derivados-Forwards-Swaps y Opciones		(1,051,056)	(349,728)
Cuentas por cobrar		(70,955)	395,077
Cuentas por pagar		295,995	69,569
Cuentas Patrimoniales - Acreditación neta		(4,208,116)	(4,792,170)
<b>Efectivo neto provisto por (usado en) las actividades de operación</b>		<b>1,414,290</b>	<b>(449,215)</b>
<b>Aumento (disminución) neta del efectivo</b>		<b>1,414,290</b>	<b>(449,215)</b>
Efectivo al inicio del Periodo		2,407,938	2,853,101
Efecto de las variaciones en la diferencia de cambio sobre el efectivo	14	59,707	4,052
<b>Efectivo al final del Periodo</b>	<b>8</b>	<b>\$ 3,881,935</b>	<b>2,407,938</b>

Véanse las notas que forman parte integral de los estados financieros.

  
JUAN PABLO SALAZAR ARISTIZABAL  
Representante Legal

  
LUZ MARINA RODRÍGUEZ MURCIA  
Contadora  
T.P. No 36255-T

  
HOLMAN ANDRÉS MOJICA BARÓN  
Revisor Fiscal  
T.P. 158976- T  
Miembro de KPMG S.A.S.  
(Véase mi informe del 12 de febrero de 2021)



SOCIEDAD ADMINISTRADORA DE FONDOS DE PENSIONES Y CESANTÍAS  
PORVENIR S.A.

FONDO DE PENSIONES OBLIGATORIAS PORVENIR MODERADO

Notas a los Estados Financieros

Al 31 de diciembre de 2020

(Cifras expresadas en millones de pesos)

**NOTA 1 - ENTIDAD REPORTANTE**

El Fondo de Pensiones Obligatorias Porvenir Moderado (en adelante, el Fondo) es un patrimonio autónomo independiente de la Sociedad Administradora de Fondos de Pensiones y Cesantías Porvenir S.A. (en adelante, la Sociedad), con domicilio legal en la ciudad de Bogotá D.C., Colombia, ubicado en la carrera 13 No 26 A - 65, conformado por el conjunto de bienes resultantes de los aportes de los partícipes y patrocinadores y sus rendimientos, sujetos al cumplimiento del plan de pensiones de jubilación e invalidez, con el cual deben pagarse las prestaciones a su cargo, constituido por Resolución No. 535 del 30 de marzo de 1994, de la Superintendencia Financiera de Colombia.

A partir del 22 de marzo de 2011, la Sociedad da cumplimiento con la Ley 1328 de 2009 y las demás disposiciones legales referentes a la implementación del esquema de MultiFondos para la administración de los recursos de Pensión Obligatoria del Régimen de Ahorro Individual con Solidaridad y para las pensiones de retiro programado; dando origen a los Fondos de Pensiones Obligatorias Porvenir Conservador, Fondo de Pensiones Obligatorias Porvenir Moderado, Fondo de Pensiones Obligatorias Porvenir Mayor Riesgo y Fondo Especial Porvenir de Retiro Programado, a partir de la distribución y transferencia de recursos del Fondo de Pensiones Obligatorias vigente hasta esa fecha.

El Estatuto Orgánico del Sistema Financiero y la Ley 100 de 1993, reglamentan el manejo del Sistema General de Pensiones. Los recursos del Fondo se destinan única y exclusivamente a inversiones en valores de adecuada rentabilidad, seguridad y liquidez, en las condiciones y con sujeción a las limitaciones establecidas en el título 12 del libro 6 de la parte 2 del Decreto 2555 de 2010.

El valor del Fondo se expresa en unidades de igual monto y características y el valor del mismo se determina diariamente.

Según el Decreto 2949 de agosto de 2010 del Ministerio de Hacienda y Crédito Público, la rentabilidad mínima obligatoria se verifica mensualmente por la Superintendencia Financiera de Colombia y se divulga a más tardar el quinto día hábil siguiente. El cálculo de la rentabilidad mínima se realiza de acuerdo con el Decreto 2949, el Capítulo XII de la Circular Externa 100 de 1995 y demás instrucciones impartidas por la Superintendencia Financiera de Colombia.

(Continúa)

SOCIEDAD ADMINISTRADORA DE FONDOS DE PENSIONES Y CESANTÍAS  
PORVENIR S.A.  
FONDO DE PENSIONES OBLIGATORIAS PORVENIR MODERADO  
Notas a los Estados Financieros

**NOTA 2 – BASES DE PREPARACIÓN**

**2.1. Marco técnico normativo**

Los estados financieros que se acompañan del Fondo de Pensiones Obligatorias, han sido preparados de acuerdo con Normas de Contabilidad y de Información Financiera Aceptadas en Colombia (NCIF), establecidas en la Ley 1314 de 2009, reglamentadas por el Decreto Único Reglamentario 2420 de 2015 modificado por los Decretos 2496 de 2015, 2131 de 2016, 2170 de 2017, 2483 de 2018, 2270 de 2019 y 1432 de 2020. Las NCIF aplicables en 2020 se basan en las Normas Internacionales de Información Financiera – NIIF, junto con sus interpretaciones, emitidas por el Consejo de Normas Internacionales de Contabilidad (International Accounting Standards Board – IASB, por sus siglas en inglés); las normas de base corresponden a las traducidas oficialmente al español y emitidas por el IASB al segundo semestre de 2018 y la incorporación de la modificación a la NIIF16 Arrendamientos: Reducciones del alquiler relacionadas con el Covid-19 emitida en 2020, esta última no aplica para los Fondos Administrados, toda vez que bajo su esquema de regulación, únicamente están permitidos los gastos definidos en el reglamento, los cuales no contemplan este tipo de gastos.

La Sociedad Administradora del Fondo aplica a los presentes estados financieros individuales la siguiente excepción contemplada en el Título 4 Regímenes especiales del Capítulo 1 del Decreto 2420 de 2015:

**- Inversiones**

La NIC 39 y la NIIF 9 respecto de la clasificación y valoración de las inversiones, para este caso continúan aplicando lo requerido en la Circular Básica Contable y Financiera de la Superintendencia Financiera de Colombia.

**- Otros Activos - Bienes recibidos en dación de pago**

Para efectos de velar por el cumplimiento de lo dispuesto en los numerales 6 y 7 del artículo 110 del EOSF (Estatuto orgánico del sistema financiero), los preparadores de información financiera sujetos a la vigilancia de la Superintendencia Financiera de Colombia, deberán provisionar los bienes recibidos en dación en pago, independientemente de su clasificación contable, de conformidad con las instrucciones establecidas en el Capítulo III de la Circular Básica Contable y Financiera.

**2.2. Bases de medición / presentación**

Los estados financieros individuales del Fondo han sido preparados sobre la base del costo histórico con excepción de las siguientes partidas importantes incluidas en el estado de situación financiera:

- Inversiones a valor razonable con cambios en resultados
- Instrumentos Financieros a valor razonable con cambios en resultados

(Continúa)

SOCIEDAD ADMINISTRADORA DE FONDOS DE PENSIONES Y CESANTÍAS  
PORVENIR S.A.  
FONDO DE PENSIONES OBLIGATORIAS PORVENIR MODERADO  
Notas a los Estados Financieros

### 2.3. Moneda funcional y de presentación

El desempeño del Fondo se mide y es reportado a sus afiliados y al público en general en pesos colombianos. Debido a lo anterior, la administración del Fondo, considera que el peso colombiano es la moneda que representa con mayor fidelidad los efectos económicos de las transacciones, eventos y condiciones subyacentes del Fondo y por esta razón los estados financieros son presentados en pesos colombianos como su moneda funcional.

Toda la información es presentada en millones de pesos y ha sido redondeada a la unidad más cercana.

### **NOTA 3 – POLÍTICAS CONTABLES**

Las políticas contables establecidas a continuación han sido aplicadas consistentemente en la preparación y presentación de los estados financieros individuales, de acuerdo con las Normas de Contabilidad y de Información Financiera aceptadas en Colombia (NCIF).

#### 3.1. Transacciones en moneda extranjera

Las transacciones en moneda extranjera son convertidas a pesos colombianos usando la tasa de cambio prevaleciente en la fecha de la transacción. Activos y pasivos monetarios en moneda extranjera son convertidos a la moneda funcional usando la tasa de cambio prevaleciente en la fecha de corte del estado de situación financiera y los activos no monetarios en moneda extranjera son medidos a tipo de cambio histórico. Las ganancias o pérdidas que resulten en el proceso de conversión son incluidas en el estado de resultados.

Tasas de cierre utilizadas:

<b>País</b>	<b>31-dic-20</b>	<b>31-dic-19</b>
Colombia	\$ 3.432,50	\$ 3.277,14

#### 3.2 Efectivo

Los movimientos de cuentas bancarias en moneda nacional y extranjera en bancos y otras entidades financieras, tanto del país como del exterior, son registrados en el rubro del efectivo, estos movimientos son conciliados con los respectivos estados de cuenta de forma mensual.

El efectivo son recursos destinados para el pago de obligaciones de corto plazo, son rápidamente realizables en caja y no tienen riesgo de cambios en su valor.

Porvenir S.A., como Sociedad Administradora del fondo definió que el efectivo incurrirá en deterioro cuando existan partidas conciliatorias superiores a 30 días correspondientes a salidas de dinero en extractos no contabilizadas y entradas en libros no extractadas, las cuales procederán a ser provisionadas al 100% una vez se realice su análisis bajo la NIC 37

(Continúa)

SOCIEDAD ADMINISTRADORA DE FONDOS DE PENSIONES Y CESANTÍAS  
PORVENIR S.A.  
FONDO DE PENSIONES OBLIGATORIAS PORVENIR MODERADO  
Notas a los Estados Financieros

(Provisiones) con base en los siguientes criterios: nivel de riesgo de pérdida económica, incertidumbre y no recuperabilidad.

El deterioro será registrado afectando el estado de resultados de la Sociedad Administradora, en cumplimiento de la Circular Externa 059 del 12 de diciembre de 2001 de la Superintendencia Financiera de Colombia, quien tiene la responsabilidad de respaldar a los Fondos administrados con el fin de no afectar la rentabilidad de los afiliados, motivo por el cual tiene una obligación implícita de asumir el riesgo de las partidas conciliatorias, catalogadas como no recuperables.

### **3.3 Inversiones a valor razonable con cambios en resultados**

Por medio del Decreto 2267 de 2014 el Gobierno Nacional exceptuó la aplicación de la NIC 39 y NIIF 9 para el tratamiento, clasificación y valoración de la inversiones para los preparadores de información financiera que hacen parte del Grupo 1 en sus estados financiero individuales y separados, por tal razón el 9 de diciembre de 2014 la Superintendencia Financiera de Colombia expidió la Circular Externa 034 que modificó el Capítulo 1 de la Circular Básica Contable y Financiera a partir del 1 de enero de 2015. Esta modificación se realizó con el objetivo de impartir instrucciones en relación con la clasificación, valoración y contabilización de inversiones.

La totalidad de las inversiones en títulos o valores efectuadas con los recursos administrados en los Fondos de Pensiones, Cesantías y las reservas pensionales de la Seguridad Social deben clasificarse como inversiones negociables con el objeto de mantener una valoración a precios de mercado que permita una distribución equitativa de rendimientos y proporcione a los afiliados información útil para realizar adecuadas evaluaciones de riesgo – retorno.

Son inversiones negociables todo valor o título y, en general, cualquier tipo de inversión que ha sido adquirida con el propósito principal de obtener utilidades por las fluctuaciones del precio a corto plazo.

Los valores de deuda clasificados como inversiones negociables o como inversiones disponibles para la venta se valoran de acuerdo con el precio suministrado por el proveedor de precios para valoración designado como oficial para el segmento correspondiente, de acuerdo con las instrucciones establecidas en el Capítulo IV, del Título IV, Parte III de la Circular Básica Jurídica.

Las disposiciones normativas en términos de valoración de inversiones se encuentran en el Capítulo I - 1 de la Circular Básica Contable y Financiera 100 de 1995, con sus correspondientes modificaciones, emitida por la Superintendencia Financiera de Colombia.

Los valores o títulos de deuda se valoran siguiendo los lineamientos descritos a continuación:

- a. Las inversiones negociables representadas en valores o títulos de deuda, se deben valorar con base en el precio determinado por el proveedor de precios de valoración utilizando la siguiente fórmula:

(Continúa)

SOCIEDAD ADMINISTRADORA DE FONDOS DE PENSIONES Y CESANTÍAS  
PORVENIR S.A.  
FONDO DE PENSIONES OBLIGATORIAS PORVENIR MODERADO  
Notas a los Estados Financieros

$$VR = VN * PS$$

Donde VR corresponde a valor razonable, VN al valor nominal, PS al precio sucio determinado por el proveedor de precios de valoración.

- b. Para los casos excepcionales en que no exista, para el día de valoración, valor razonable de intercambio determinados por el proveedor de precios, se deberá efectuar la valoración en forma exponencial a partir de la tasa interna de retorno. El valor razonable de intercambio de mercado del respectivo valor se debe estimar o aproximar mediante el cálculo de la sumatoria del valor presente de los flujos futuros por concepto de rendimientos y capital.

Para los títulos o valores denominados en moneda extranjera, en unidades de valor real UVR u otras unidades, en primera instancia se determina el valor razonable del respectivo título o valor en su moneda o unidad de denominación, utilizando el procedimiento descrito anteriormente. Sin embargo, para el caso de los títulos negociados en el extranjero, cuando el proveedor de precios designado como oficial para el segmento correspondiente no cuente con una metodología de valoración para estas inversiones, se podrá utilizar como fuente alterna de información, el precio sucio bid publicado por una plataforma de suministro de información a las 16:00 horas, hora oficial colombiana.

Para efectos de la valoración de los bonos pensionales clasificados como negociables, se deberá utilizar el precio determinado por el proveedor de precios para valoración designado como oficial.

Los valores participativos inscritos en el RNVE y listados en la Bolsa de Valores de Colombia, se valoran de acuerdo con el precio determinado por los proveedores de precios de valoración autorizados por la Superintendencia Financiera de Colombia. Las participaciones en Fondos de inversión colectiva y los valores emitidos en desarrollo de procesos de titularización se valoran teniendo en cuenta el valor de la unidad calculado por la sociedad administradora el día inmediatamente anterior al de la fecha de valoración aún cuando se encuentren listados en la Bolsa de Valores de Colombia. Lo anterior, a excepción de las participaciones en Fondos de Inversión Colectiva que marquen precio en el mercado secundario y los valores representativos de participaciones en Fondos bursátiles, los cuales se valoran de acuerdo con el precio establecido por los proveedores de precios de valoración.

Los valores participativos que cotizan únicamente en bolsas de valores del exterior se deben valorar de acuerdo con el precio determinado por los proveedores de precios de valoración autorizados por la Superintendencia Financiera de Colombia. Cuando el proveedor de precios designado como oficial para el segmento correspondiente no cuente con una metodología de valoración para estas inversiones, se deberá utilizar el precio de cierre disponible en la Bolsa donde se cotee el día de la valoración o, en su defecto, el precio de cierre más reciente reportado por ésta, durante los últimos cinco (5) días bursátiles, incluido el día de la valoración. De no existir precio de cierre durante dicho periodo, se deberán valorar por el promedio simple de los precios de cierre reportados durante los últimos treinta (30) días bursátiles, incluido el día de la valoración.

(Continúa)

SOCIEDAD ADMINISTRADORA DE FONDOS DE PENSIONES Y CESANTÍAS  
PORVENIR S.A.  
FONDO DE PENSIONES OBLIGATORIAS PORVENIR MODERADO  
Notas a los Estados Financieros

La diferencia que se presente entre el valor razonable actual y el inmediatamente anterior se registra como mayor o menor valor de la inversión y su contrapartida afecta los resultados del periodo. Este procedimiento se realiza diariamente.

Las inversiones se deben registrar inicialmente por su costo de adquisición y desde ese mismo día se valora a valor razonable, por tanto, la contabilización de los cambios entre el costo de adquisición y el valor razonable de las inversiones se realiza a partir de la fecha de compra o de la venta de acuerdo a su precio de liquidación

Para el periodo 2020 y 2019, se utilizó como proveedor oficial de precios para valoración a PRECIA, dando cumplimiento a lo establecido en el Decreto 2555 de 2010.

### 3.4 Provisiones o pérdidas por calificación de riesgo crediticio

Los precios de los valores o títulos de deuda, de los que trata el literal b. del numeral 6.1.1 (valores de deuda negociables a TIR), del Capítulo I de la Circular Básica Contable y Financiera expedida por la Superintendencia Financiera de Colombia, es ajustado en cada fecha de valoración con fundamento en la calificación de riesgo crediticio.

Salvo en los casos excepcionales que establece la Superintendencia Financiera de Colombia, no están sujetos a este ajuste los valores o títulos de deuda pública interna o externa emitidos o avalados por la Nación, los emitidos por el Banco de la República y los emitidos o garantizados por el Fondo de Garantías de Instituciones Financieras – FOGAFIN.

Los valores o títulos de deuda que cuenten con una o varias calificaciones otorgadas por calificadoras externas reconocidas por la Superintendencia Financiera de Colombia, o los valores o títulos de deuda emitidos por entidades que se encuentren calificadas por éstas, no pueden estar contabilizados por un monto que exceda los siguientes porcentajes de su valor nominal neto de las amortizaciones efectuadas hasta la fecha de valoración:

Calificación Largo Plazo	Valor máximo %	Calificación Corto Plazo	Valor máximo %
BB+, BB, BB-	Noventa (90)	3	Noventa (90)
B+, B, B-	Setenta (70)	4	Cincuenta (50)
CCC	Cincuenta (50)	5 y 6	Cero (0)
DD, EE	Cero (0)		

Para efecto de la estimación de las provisiones sobre depósitos a término, se toma la calificación del respectivo emisor.

### 3.5 Instrumentos financieros a valor razonable con cambios en resultados – operaciones de contado, forward, swaps y opciones.

Las operaciones de contado son aquellas cuya compensación y liquidación se realiza dentro de los tres (3) días hábiles inmediatamente siguientes a aquel en que se pactan.

(Continúa)

SOCIEDAD ADMINISTRADORA DE FONDOS DE PENSIONES Y CESANTÍAS  
PORVENIR S.A.  
FONDO DE PENSIONES OBLIGATORIAS PORVENIR MODERADO  
Notas a los Estados Financieros

El Fondo registra operaciones con instrumentos financieros derivados, cuya principal característica consiste en que su precio justo de intercambio depende de uno o más subyacentes y su cumplimiento o liquidación se realiza en un momento posterior.

Las operaciones con derivados se realizan según las políticas, objetivos, límites y procedimientos definidos por Porvenir S.A., los cuales se encuentran consignados en el Manual de Inversiones y sus Anexos, documentos que se encuentran aprobados por la Junta Directiva de la Entidad.

La contabilización de los instrumentos financieros derivados con fines de cobertura económica depende del tipo específico de cobertura de que se trate, tal como se explica a continuación:

Con independencia de si la variación acumulada del precio justo de intercambio de un instrumento financiero derivado con fines de cobertura es positiva (utilidad) o negativa (pérdida), aquella parte de tal variación que se registre diariamente en el estado de resultados debe contabilizarse en la respectiva subcuenta de ingresos o egresos donde el instrumento financiero derivado deba registrarse, según se trate de una utilidad acumulada o de una pérdida acumulada, de acuerdo con las instrucciones contables correspondientes.

La valoración de los derivados se rige según las metodologías de valoración suministradas por el proveedor de precios. Adicionalmente, el proveedor de precios para valoración designado como oficial para un segmento de mercado, que es PRECIA, se encarga de suministrar los precios y/o la información necesaria para la valoración. Los instrumentos derivados que hasta la fecha han sido utilizados en el Fondo, se clasifican como forwards y swaps básicamente con fines de cobertura económica.

De acuerdo con la NIIF 9, un derivado es un instrumento financiero cuyo valor cambia en el tiempo con base en una variable denominada subyacente, no requiere una inversión inicial neta o requiere una inversión pequeña en relación con el activo subyacente y se liquida en una fecha futura.

En el desarrollo de sus operaciones el Fondo generalmente transa en los mercados financieros en instrumentos financieros con contratos forward y swaps que cumplen con la definición de derivado.

Todas las operaciones de derivados son registrados en el momento inicial por su valor razonable. Cambios posteriores en el valor razonable son ajustados con cargo o abono a resultados, según el caso.

Las operaciones con instrumentos financieros derivados se contabilizan en el balance, desde la fecha de celebración de los mismos, por su valor razonable. Cuando en la fecha inicial el valor de los contratos sea cero (0), es decir que no se realizan pagos ni entregas físicas entre las partes, no debe afectarse el estado de resultados. En las valoraciones subsiguientes, las variaciones en el valor razonable deben registrarse en el estado de resultados.

(Continúa)

SOCIEDAD ADMINISTRADORA DE FONDOS DE PENSIONES Y CESANTÍAS  
PORVENIR S.A.  
FONDO DE PENSIONES OBLIGATORIAS PORVENIR MODERADO  
Notas a los Estados Financieros

El Fondo documenta al inicio de la transacción la relación existente entre el instrumento de cobertura económica y la partida cubierta así como el objetivo de riesgo y la estrategia para emprender la relación de cobertura económica. El Fondo también documenta su evaluación tanto a la fecha de inicio de la transacción, como sobre bases recurrentes que la relación de cobertura económica es altamente efectiva en compensar los cambios en el valor razonable.

Los activos y pasivos financieros por operaciones en derivados no son compensados en el estado de situación financiera; sin embargo, cuando existe el derecho legal y ejercible de compensar los valores reconocidos y existe la intención de liquidar sobre una base neta o realizar el activo y liquidar el pasivo simultáneamente se presentan neto en el estado de situación financiera.

### **3.6 Cuentas por cobrar**

#### **Reconocimiento inicial**

El reconocimiento inicial es por el valor de la transacción. Las cuentas por cobrar del Fondo no tienen componente de financiación y su intención no es negociar los activos financieros, por el contrario espera recibir dichos pagos con el valor inicialmente reconocido.

#### **Medición posterior**

Posteriormente a su reconocimiento inicial, el Fondo mide sus cuentas por cobrar a corto plazo por el valor de la transacción y las de largo plazo (superiores a 12 meses), en caso en que se presenten, al costo amortizado, el cual se expresa como: la medida inicial de dicho activo menos los reembolsos del principal, más o menos la amortización acumulada calculada con el método de la tasa de interés efectiva de cualquier diferencia entre el importe inicial y el valor de reembolso en el vencimiento, y menos cualquier disminución por deterioro del valor o incobrabilidad.

El Fondo ha definido como su ciclo normal de operación 90 días.

### **3.7 Otros activos**

Registra el valor de los bienes recibidos en dación de pago por el Fondo, que no registran un plan de ventas; los cuales fueron registrados en los Principios de Contabilidad Generalmente Aceptados de acuerdo con lo autorizado por la Superintendencia Financiera de Colombia y su contrapartida corresponde a una cuenta por pagar por el mismo saldo. Estos valores se mantienen a su costo original, no son valorados ni se reconoce ningún otro valor por ningún concepto.

(Continúa)



SOCIEDAD ADMINISTRADORA DE FONDOS DE PENSIONES Y CESANTÍAS  
PORVENIR S.A.  
FONDO DE PENSIONES OBLIGATORIAS PORVENIR MODERADO  
Notas a los Estados Financieros

### **3.9 Cuentas por pagar**

Registra los importes pendientes de pago a la Sociedad Administradora por concepto de comisiones de administración, honorarios y retenciones en la fuente efectuadas a terceros, así como por operaciones con instrumentos financieros derivados.

Las cuentas por pagar se consideran como un pasivo financiero y la medición corresponde al importe por pagar al tercero, de acuerdo con las condiciones inicialmente pactadas y legalizadas, ya que aplicar el costo amortizado sobre la misma no genera un cambio significativo de valor, por ser una partida de corto plazo, y además no tienen efecto de financiación o cobro de intereses, por tanto el reconocimiento equivale al valor nominal de cobro realizado al Fondo.

### **3.10 Patrimonio**

Está constituido por las cuentas individuales de ahorro pensional, cotización de afiliados vinculados a otra administradora, recaudos en proceso, cotizaciones de afiliados en proceso de acreditación, reserva de estabilización de rendimientos, aportes de afiliados en exceso, comisiones y seguros por trasladar, aportes por trasladar al Fondo de solidaridad pensional y los aportes por trasladar al Fondo de garantía de pensión mínima del régimen de ahorro individual.

Se expresan en unidades de igual monto y características y se traducen a pesos diariamente. Así mismo, registra las utilidades o pérdidas representadas en pesos y número de unidades, que obtiene el Fondo diariamente, las cuales son distribuidas con esta misma frecuencia y su saldo corresponde a la mayor o menor valorización de la unidad de cierre con respecto a la unidad de operación.

Las unidades miden el valor de los aportes de los afiliados y representan cuotas del valor del Fondo; el mayor valor de la unidad representa los rendimientos obtenidos.

### **3.11 Reconocimiento de ingresos**

Los ingresos se miden por el valor razonable de la contraprestación recibida. El Fondo reconoce los ingresos cuando el importe de los mismos se puede medir con fiabilidad, sea probable que los beneficios económicos futuros vayan a fluir al Fondo y cuando se han cumplido los criterios específicos para cada una de las actividades del Fondo, además, los ingresos de actividades ordinarias asociados con la operación deben reconocerse, considerando el grado de terminación de la prestación final del período sobre el que se informa, la medición de los ingresos de actividades ordinarias debe hacerse utilizando el valor razonable de la contraprestación recibida o por recibir, derivada de los mismos, reconociéndose en los periodos contables en los que tiene lugar la prestación del servicio.

Los ingresos ordinarios, que el Fondo genera, están asociados a la ganancia neta por la valoración de inversiones que se reconocen de forma diaria a título de utilidad o pérdida, según corresponda a un mayor o menor valor de mercado de las inversiones, con relación al último valor contabilizado.

(Continúa)

SOCIEDAD ADMINISTRADORA DE FONDOS DE PENSIONES Y CESANTÍAS  
PORVENIR S.A.  
FONDO DE PENSIONES OBLIGATORIAS PORVENIR MODERADO  
Notas a los Estados Financieros

### 3.12 Reconocimiento de gastos

Con cargo a los Fondos de pensiones se sufragan, en caso de presentarse, exclusivamente los gastos autorizados en las normas legales, los cuales se indican en el reglamento de administración:

- Los honorarios y gastos en que se incurra para la defensa de los intereses del Fondo, cuando las circunstancias así lo exijan.
- Los correspondientes al pago de comisiones por la utilización de Comisionistas de Bolsa y Corredores de Valores especializados en TES (CVTES), así como los gastos en que se incurra con la negociación de las inversiones a través de sistemas de negociación de valores aprobados por la Superintendencia Financiera de Colombia o en el mercado mostrador registradas en un sistema de registro de operaciones sobre valores debidamente autorizados por la Superintendencia Financiera de Colombia, incluidos los gastos correspondientes a la utilización y acceso a tales sistemas.
- Los intereses y demás rendimientos financieros que deban cancelarse de operaciones monetarias u otras operaciones de crédito que se encuentran autorizadas.  
La pérdida en venta de inversiones, la pérdida en venta de bienes recibidos en pago y los demás gastos de índole similar que se autoricen con carácter general por la Superintendencia Financiera de Colombia, en caso de que ocurran.
- La remuneración correspondiente al Revisor Fiscal del Fondo.
- Los gastos en que haya de incurrirse para la constitución de las garantías que deban otorgarse para hacer posible la participación de la administradora con recursos del Fondo en los procesos de privatización a que se refiere la Ley 226 de 1995.
- Los gastos en que haya de incurrirse en la realización de operaciones a través de las cámaras de riesgo central de contraparte.
- Los gastos de compensación y liquidación provenientes de la negociación de inversiones.
- Los gastos derivados del registro de valores y los del Depósito Centralizado de Valores que se generen en la realización de operaciones repo, transferencia temporal de valores (TTV's) y simultáneas.

### **NOTA 4 – NORMAS EMITIDAS NO EFECTIVAS**

#### **4.1 Normas y enmiendas emitidas no efectivas**

A continuación se relacionan las enmiendas emitidas por el IASB durante los años 2019 y 2020; algunas de ellas entraron en vigencia a nivel internacional a partir del 1 de enero de 2020 y 2021 y otras entrarán en vigencia a partir del 1 de enero de 2022 y 2023, las cuales no se espera

(Continúa)

SOCIEDAD ADMINISTRADORA DE FONDOS DE PENSIONES Y CESANTÍAS  
PORVENIR S.A.  
FONDO DE PENSIONES OBLIGATORIAS PORVENIR MODERADO  
Notas a los Estados Financieros

que tengan un impacto significativo en los estados financieros del Fondo. Estas normas aún no han sido adoptadas en Colombia.

Norma de información financiera	Tema de la norma o enmienda	Detalle
NIC 1 – Presentación de estados financieros	Se realizan modificaciones relacionadas con las clasificaciones de pasivos como corrientes o no corrientes.	<p>Dicha enmienda fue emitida en enero de 2020 y posteriormente modificada en julio de 2020.</p> <p>Modifica el requerimiento para clasificar un pasivo como corriente, al establecer que un pasivo se clasifica como corriente cuando “no tiene el derecho al final del periodo sobre el que se informa de aplazar la liquidación del pasivo durante, al menos, los doce meses siguientes a la fecha del periodo sobre el que se informa”.</p> <p>Aclara en el adicionado párrafo 72A que “el derecho de una entidad a diferir la liquidación de un pasivo por al menos doce meses después del periodo sobre el que se informa debe ser sustancial y, como ilustran los párrafos 73 a 75, debe existir al final del periodo sobre el que se informa”.</p> <p>La enmienda aplica a partir de enero 1 de 2023 y se permite su aplicación anticipada. El efecto de la aplicación sobre la información comparativa se realizará de forma retroactivo.</p>

**NOTA 5 - JUICIOS Y ESTIMADOS CONTABLES EN LA APLICACIÓN DE LAS POLÍTICAS CONTABLES**

La gerencia del Fondo hace estimados y asunciones que afectan los montos reconocidos en los estados financieros y el valor en libros de los activos y pasivos dentro del siguiente año fiscal. Los juicios y estimados son continuamente evaluados y son basados en la experiencia de la gerencia y otros factores, incluyendo la expectativa de eventos futuros que se cree son razonables en las circunstancias. La gerencia también hace ciertos juicios aparte de aquellos que involucran estimaciones en el proceso de aplicar las políticas contables.

Al 31 de diciembre de 2020 el Fondo no presenta estimaciones significativas

**NOTA 6 – ADMINISTRACIÓN Y GESTIÓN DE RIESGOS**

Las actividades del Fondo lo exponen a variedad de riesgos financieros como son el riesgo de mercado, riesgo de crédito y riesgo de liquidez. Adicionalmente, también surgen exposiciones a riesgos operacionales y legales.

(Continúa)

SOCIEDAD ADMINISTRADORA DE FONDOS DE PENSIONES Y CESANTÍAS  
PORVENIR S.A.  
FONDO DE PENSIONES OBLIGATORIAS PORVENIR MODERADO  
Notas a los Estados Financieros

De acuerdo con las normas establecidas por la Superintendencia Financiera de Colombia, el proceso de gestión de riesgos del Fondo se enmarca dentro de los lineamientos diseñados por la Alta Dirección, congruentes con las directrices generales de gestión y administración aprobados por la Junta Directiva.

Porvenir S.A, en su calidad de administrador del Fondo, realiza sus inversiones teniendo claras y definidas sus estrategias y políticas de inversión, producto de los estudios efectuados por las áreas de negocio de la Tesorería, y después de su aprobación por parte de la Junta Directiva y/o el Comité de Inversiones y/o el Comité de Riesgo de acuerdo a los niveles de atribución establecidos.

**a. Riesgos de mercado**

El riesgo de mercado lo constituye la posibilidad que se tiene de incurrir en pérdidas asociadas a cambios en los factores de riesgo (riesgo de tasa de cambio, TRM) que influyen sobre la valoración de los portafolios como las diferentes clases de activos en donde se mantienen posiciones. Esto puede traer como consecuencia caídas del valor de los Fondos Administrados, o desempeños adversos frente a los portafolios de referencia o portafolios benchmark. Entre las clases de activos que se utilizan para segmentar los títulos de los portafolios se encuentran Acciones Colombia, Deuda Pública Fija, Deuda Pública Inflación, Renta Variable Desarrollados, Renta Variable Emergentes, entre otros.

La política de gestión de riesgos de mercado debe considerarse en un contexto de portafolio integral. El riesgo de mercado se controla a través de la definición de unos límites de riesgo absoluto y/o riesgo relativo frente a un benchmark. La evaluación y definición de límites de riesgo de mercado está acorde con la naturaleza de cada uno de los Fondos Administrados de forma independiente. De esta forma, los niveles de tolerancia al riesgo relativo y absoluto podrán variar de acuerdo a los horizontes de inversión y características específicas de cada Fondo. Es importante resaltar que en atención a que para algunos Fondos, la regulación obliga a garantizar una rentabilidad mínima, la definición de los límites de riesgo incorpora criterios para evitar caer por debajo de la rentabilidad mínima.

Estos límites se monitorean diariamente y se reportan mensualmente a la Junta Directiva.

La Alta Dirección y Junta Directiva de la Sociedad Administradora, participan activamente en la gestión y control de riesgos, mediante el análisis de un protocolo de reportes establecido y la conducción de diversos Comités, que de manera integral efectúan seguimiento tanto técnico como fundamental a las diferentes variables que influyen en los mercados a nivel interno y externo, con el fin de dar soporte a las decisiones estratégicas.

El Fondo ha adoptado un sistema de gestión de riesgos de mercado, el cual le permite identificar, medir, monitorear, controlar y reportar las exposiciones a los riesgos generados por las inversiones del Fondo. Las políticas definidas en el esquema del Sistema de Administración de Riesgo de Mercado (SARM) se encuentran consignadas en el Manual de Inversiones y buscan mantener la consistencia de la misión y filosofía de los Fondos administrados. Para efectos de seguimiento y control de este tipo de riesgo se realizan mediciones de (VaR) (Valor  
(Continúa)

SOCIEDAD ADMINISTRADORA DE FONDOS DE PENSIONES Y CESANTÍAS  
PORVENIR S.A.  
FONDO DE PENSIONES OBLIGATORIAS PORVENIR MODERADO  
Notas a los Estados Financieros

en Riesgo) que permiten establecer las pérdidas potenciales en escenarios normales de mercado y pruebas de estrés, como complemento, para momentos atípicos de éste.

La metodología del modelo interno de medición de riesgo de mercado trabaja con modelos de simulación histórica (Full Valuation) de los cuales se pueden obtener estimaciones de (VaR) Histórico, (VaR) Paramétrico y adicionalmente, complementado con un modelo de simulación numérica, es posible obtener estimaciones de riesgo de tipo Monte Carlo con ponderación exponencial. Adicionalmente, se realizan análisis en donde es posible descomponer el riesgo agregado de los portafolios en sus componentes como factores de riesgo o clases de activos. El modelo de simulación histórica consiste en valorar la composición de los portafolios actuales como si se hubiera tenido a lo largo de un período histórico determinado y suponer que la historia se repetirá desde una perspectiva de riesgo. De esta forma, se hallan los retornos históricos, no se realizan supuestos de distribuciones teóricas y el Valor en Riesgo (VaR) se encuentra como un percentil de la distribución de retornos históricos contruidos. Esta metodología permite evaluar la distribución de retornos sobre la cual se encuentra la pérdida máxima para un intervalo de confianza definido. El modelo de simulación por Monte Carlo consiste en valorar el portafolio actual en escenarios simulados de valoración. Esto permite evaluar un número mayor de escenarios que en la simulación histórica y considerar situaciones que no se han presentado en la historia, pero que son estadísticamente posibles, conservando las propiedades estadísticas y las correlaciones de la distribución del portafolio actual.

Así mismo, el Fondo realiza de forma mensual el cálculo del Valor en Riesgo (VaR) utilizando una metodología estándar para la medición del riesgo de mercado de los portafolios administrados definida por la Superintendencia Financiera de Colombia. Esta metodología se encuentra descrita en el Capítulo XXI de la Circular Básica Contable y Financiera y consiste en el cálculo del Valor en Riesgo (VaR) por el método estadístico conocido como Análisis de Componentes Principales (PCA), el cual permite extraer la información relacionada con el comportamiento histórico de los factores de riesgo, así como sintetizar y conmensurar el riesgo de las inversiones. De manera general, la metodología consiste en compilar toda la información de las variables que pueden tener una incidencia directa en el valor de los portafolios y técnicamente buscar una proyección de manera tal que los datos queden mejor representados, y así reducir la cantidad de factores o componentes principales relevantes para la medición de riesgo. Para esto se utiliza la matriz de varianzas-covarianzas publicada mensualmente por la Superintendencia Financiera de Colombia, que junto con la información de los Fondos administrados configuran la base para el cálculo del (VaR) regulatorio.

La estrategia de administración del riesgo de mercado para los Fondos parte de la definición del objetivo que se persigue con los recursos, el cual se ha establecido como la maximización de los retornos dados los niveles de riesgo establecidos, ya sea en términos relativos a un benchmark o absolutos. Con base en esta definición se crea una asignación estratégica de activos que busca responder a las circunstancias de mercado, pero que se encuentra acotada por los niveles de riesgo establecidos, los cuales sirven como guía para los movimientos de composición de los portafolios. La evolución de los resultados es revisada sistemáticamente en el Comité de Inversiones y el Comité de Riesgo, lo que permite una retroalimentación permanente.

(Continúa)

SOCIEDAD ADMINISTRADORA DE FONDOS DE PENSIONES Y CESANTÍAS  
PORVENIR S.A.  
FONDO DE PENSIONES OBLIGATORIAS PORVENIR MODERADO  
Notas a los Estados Financieros

Así mismo, se cuenta con un proceso de seguimiento a los precios de la información publicada por el proveedor de precios de valoración, en donde diariamente se busca identificar aquellos precios con diferencias significativas. Este seguimiento se realiza con el objetivo de retroalimentar al proveedor sobre las diferencias de precios más significativas y que estos sean revisados. Para el periodo 2020, se seleccionó como proveedor oficial de precios de valoración para los Fondos y la Sociedad Administradora a PRECIA. Así mismo, a partir de junio de 2016 se implementó con PRECIA lo establecido en la circular 041 de 2015 en donde se incorpora diariamente el ajuste por riesgo de crédito con la respectiva contraparte (CVA), o el ajuste por riesgo de crédito propio (DVA) en el cálculo del valor razonable de las operaciones con instrumentos financieros OTC de los portafolios de derivados calculado por PRECIA.

Finalmente, dentro de la labor de monitoreo de las operaciones se controlan diferentes aspectos de las negociaciones tales como condiciones pactadas, operaciones poco convencionales o por fuera de mercado, operaciones con vinculados, etc.

Los indicadores de (VaR) que presentó el Fondo durante los periodos que terminaron el 31 de diciembre de 2020 y 2019, se resumen a continuación:

Valor Portafolio (Markrisk)	103,030,826	97,223,307
<b>Valor en Riesgo (VaR)</b>		
ASSET CLASS	<b>dic-20</b>	<b>dic-19</b>
ACCIONES_COLOMBIA	225,404	144,994
BONOS_FIJOS	5,542	6,349
BONOS_INFLACION	5,440	4,995
BONOS_TASA_INTERES	10,457	5,211
FCP	125,180	73,707
D_PUB_FIJA	41,481	53,232
D_PUB_INFLACION	26,107	49,586
FW_COP_Leg	3,664	182
FW_USD_Leg	178,780	55,618
FW_EUR_Leg	3,195	4,687
FW_JPY_Leg	2,376	4,867
FW_CAD_Leg	1,095	-
FW_GBP_Leg	643	-
FW_MXN_Leg	2,618	403
LIQUIDEZ	13,000	19,747
RV_DESARROLLADOS	181,859	125,814
RV_EMERGENTE	178,478	85,614
CORPORATIVOS_EXTERIOR	9,831	13,327
SOBERANOS_DESARROLLADOS	38,089	20,524
SOBERANOS_EMERGENTES	21,614	20,544
<b>VaR Montecarlo con relación al portafolio mensual</b>	<b>1.73%</b>	<b>1.01%</b>

(Continúa)

SOCIEDAD ADMINISTRADORA DE FONDOS DE PENSIONES Y CESANTÍAS  
PORVENIR S.A.  
FONDO DE PENSIONES OBLIGATORIAS PORVENIR MODERADO  
Notas a los Estados Financieros

El Fondo registra operaciones con instrumentos financieros derivados, cuya principal característica consiste en que su precio justo de intercambio depende de uno o más subyacentes y su cumplimiento o liquidación se realiza en un momento posterior. Las operaciones con derivados se realizan según las políticas, objetivos, límites y procedimientos definidos por Porvenir S.A., los cuales se encuentran consignados en el Manual de Inversiones y sus Anexos, documentos que se encuentran aprobados por la Junta Directiva de la Entidad.

Las metodologías de modelos internos de medición de riesgos son sometidas constantemente a pruebas de desempeño (Backtesting) con el propósito de validar que la capacidad de predicción de las metodologías se ajuste al nivel de confianza establecido. De la misma forma, se realizan pruebas de análisis de escenarios para establecer el impacto que pueden tener sobre los portafolios determinadas situaciones de mercado. Entre los escenarios contemplados se encuentran: (i) Movimiento de 100pb en las tasas de interés; (ii) Variación de los principales índices de renta variable local; (iii) Revaluación del peso frente al dólar; (iv) Variación de los principales índices de renta variable internacional.

El siguiente es el resultado del análisis de sensibilidad de riesgo mercado de acuerdo a los escenarios antes mencionados, el mismo comprende estresar diferentes factores de riesgo tales como los niveles de tasa de interés y el tipo de cambio, este análisis se realiza por separado para cada factor de riesgo, es decir que no incorpora la correlación que pueda existir entre los factores o un escenario de estrés a nivel macro:

Portafolio	Movimiento de 100pb en las tasas de interés	Variación de los principales índices de renta variable local (-10%)	Revaluación del 10% del peso frente al dólar	Variación de los principales índices de renta variable internacional (-10%)
Obligatorias Moderado	-2.40%	-1.42%	-1.42%	-1.53%

Según el análisis de sensibilidad realizado, el movimiento de 100 puntos básicos en las tasas de interés asociadas a los instrumentos de deuda, generarían una variación negativa del -2.40% del total del portafolio, una variación negativa del 10% en los índices de renta variable local, generaría una disminución en el portafolio del -1.42%, la revaluación del 10% del peso frente al dólar generaría una variación negativa del -1.42% en el valor del portafolio y una variación negativa del 10% en los índices de renta variable internacional, generaría una disminución en el portafolio del -1.53%.

**b. Riesgo de crédito**

El riesgo de crédito se define como la pérdida potencial que se registra con motivo del incumplimiento de una contraparte en una transacción financiera (o en alguno de los términos y condiciones de la transacción). También se concibe como un deterioro en la calidad crediticia de la contraparte o en la garantía o colateral pactada originalmente. Por contraparte se entiende cualquier agente que participe en el mercado de capitales y con el cual el Fondo realice operaciones de mercado sobre títulos valores emitidos por terceros, o mantenga posiciones en títulos de contenido crediticio emitidos por el agente, en cualquiera

(Continúa)

SOCIEDAD ADMINISTRADORA DE FONDOS DE PENSIONES Y CESANTÍAS  
PORVENIR S.A.  
FONDO DE PENSIONES OBLIGATORIAS PORVENIR MODERADO  
Notas a los Estados Financieros

de los portafolios administrados. De esta forma, esta definición incorpora el riesgo que se tiene frente a emisores de títulos de contenido crediticio, así como el de riesgo de contraparte en la realización de operaciones en los mercados incluyendo las operaciones con derivados.

Este tipo de riesgo es inherente a la capacidad de pago del emisor del instrumento financiero. Para efectos de evaluar este tipo de riesgo existen diferentes metodologías de carácter técnico que permiten realizar un seguimiento permanente a la evolución de la calidad crediticia particular de cada uno de los emisores y para los cuales posteriormente se establecen y controlan diariamente límites de exposición crediticia. Adicional a los estudios internos también se realiza seguimiento a los conceptos emitidos por las agencias calificadoras de riesgo en esta materia.

Las contrapartes son evaluadas mediante un análisis de riesgo crediticio que permite identificar su situación de solvencia. Las operaciones se realizan exclusivamente con contrapartes autorizadas y en los términos establecidos para cada una de ellas.

La Sociedad Administradora y los Fondos podrán asumir riesgo de crédito con entidades, previo estudio realizado por la Gerencia de Riesgo Financiero y en los montos aprobados por la instancia correspondiente (Junta Directiva y/o Comité de Riesgo). Los cupos de crédito e Inversión expresan la máxima exposición crediticia autorizada frente a un tercero e incluye la agregación de la exposición por emisiones, operaciones de contraparte y operaciones con instrumentos derivados. Las metodologías y criterios utilizados para el análisis y aprobación de los límites de exposición crediticia e inversión, se encuentran documentados dentro del Manual de Inversiones. Estas metodologías contienen factores cualitativos y cuantitativos que se consideran al momento de analizar los límites de exposición.

El monitoreo de la exposición crediticia de los portafolios se realiza a través de un informe de cupos que diariamente entrega la Gerencia de Riesgo Financiero. La exposición al Riesgo de Crédito se determinará de forma diaria, con base en el tipo de operación y/o producto. Los cupos asignados son sometidos a revisiones periódicas.

La Sociedad únicamente invertirá los recursos de los Fondos administrados en aquellos emisores, títulos y/o valores que cumplan con la totalidad de los requisitos establecidos en las normas legales vigentes, de manera particular, en cuanto a inversiones admisibles, condiciones, requisitos de calificación, límites (globales, de concentración por emisor, máximos de inversión por emisión, de concentración de propiedad accionaria y de inversión en vinculados). A continuación se muestra la distribución del portafolio de inversiones según calificación a corte del 31 de diciembre 2020 y 2019:

Calificación	dic-20	dic-19
AAA (Internacional)	0.24%	4.34%
AA (Internacional)	0.32%	0.41%
A+ (Internacional)	1.43%	1.91%
A (Internacional)	0.33%	0.22%
A- (Internacional)	0.37%	1.24%
BBB- (Internacional)	0.01%	0.00%
BBB (Internacional)	0.22%	0.24%

(Continúa)



SOCIEDAD ADMINISTRADORA DE FONDOS DE PENSIONES Y CESANTÍAS  
PORVENIR S.A.  
FONDO DE PENSIONES OBLIGATORIAS PORVENIR MODERADO  
Notas a los Estados Financieros

Calificación	dic-20	dic-19
BBB+ (Internacional)	0.88%	1.57%
Nación	21.58%	26.13%
AAA	9.85%	9.26%
AA+	0.60%	0.85%
AA	0.07%	0.04%
BBB+ o menos	2.17%	1.51%
N/A o N/D(1)	61.93%	52.28%
Total	100.00%	100.00%

Las inversiones clasificadas con calificación no requerida son aquellas que al no ser títulos de renta fija no requieren una calificación por una calificadora externa y conforme a lo mencionado en la circular básica contable y financiera (Circular Externa 100 de 1995) capítulo I-1, numeral 8.2, el monto de las provisiones de esta clasificación de inversiones, se debe determinar con fundamento en la metodología que para el efecto determine la entidad inversionista, por lo cual no está contemplado ningún tipo de provisión al corte del 31 de diciembre de 2020. Dentro de estas inversiones se encuentran las acciones locales, los Fondos internacionales y las cuentas de liquidez.

Las Normas Internacionales de Información Financiera establecen que la valoración de los derivados negociados en el mercado OTC, debe reflejar la calidad crediticia de las contrapartes.

Con base en lo anterior, se incorpora diariamente el ajuste por riesgo de crédito con la respectiva contraparte (CVA), o el ajuste por riesgo de crédito propio (DVA) en el cálculo del valor razonable de las operaciones con instrumentos financieros OTC de los portafolios. La información es suministrada diariamente por el proveedor de precios y es calculada de acuerdo con la metodología definida por el proveedor. Como metodología general, el proveedor de precios estima el valor del CVA y el DVA a partir del valor esperado de la pérdida dado el incumplimiento de la contraparte o el incumplimiento propio. Para esto, se estiman las siguientes variables: (i) La Tasa de Recuperación. (ii) La Exposición Esperada. (iii) La Probabilidad de Default. (iv) Factores de Descuento.

La máxima exposición al riesgo de crédito del Fondo de acuerdo con la NIIF 7 a 31 de diciembre de 2020 y 2019 es la siguiente:

(Continúa)

SOCIEDAD ADMINISTRADORA DE FONDOS DE PENSIONES Y CESANTÍAS  
PORVENIR S.A.  
FONDO DE PENSIONES OBLIGATORIAS PORVENIR MODERADO  
Notas a los Estados Financieros

Activos	31 de diciembre de 2020	31 de diciembre de 2019
<b>INVERSIONES A VALOR RAZONABLE CON CAMBIOS EN RESULTADOS</b>		
Instrumentos representativos de deuda	\$ 38,163,299	45,793,914
Instrumentos de patrimonio	60,491,934	49,473,255
<b>TOTAL INVERSIONES A VALOR RAZONABLE CON CAMBIOS EN RESULTADOS</b>	<b>98,655,233</b>	<b>95,267,169</b>
<b>INSTRUMENTOS FINANCIEROS A VALOR RAZONABLE CON CAMBIOS EN RESULTADOS</b>		
Operaciones de Contado	-	3
Contratos Forward	1,320,571	970,150
SWAPS	955,790	474,114
Opciones	7,851	14,602
<b>TOTAL INSTRUMENTOS FINANCIEROS A VALOR RAZONABLE CON CAMBIOS EN RESULTADOS</b>	<b>\$ 2,284,212</b>	<b>1,458,869</b>

Pasivos	31 de diciembre de 2020	31 de diciembre de 2019
<b>INSTRUMENTOS FINANCIEROS A VALOR RAZONABLE CON CAMBIOS EN RESULTADOS</b>		
Operaciones de Contado	\$ 4	2
Contratos Forward	213,008	602,195
SWAPS	1,572,805	919,509
Opciones	3,008	7,995
<b>TOTAL INSTRUMENTOS FINANCIEROS A VALOR RAZONABLE CON CAMBIOS EN RESULTADOS</b>	<b>\$ 1,788,825</b>	<b>1,529,701</b>

**c. Riesgo de liquidez**

El riesgo de liquidez está asociado a la pérdida potencial derivada de vender activos a un precio menor al considerado "justo" para cumplir obligaciones de corto plazo. Esto se derivaría en la contingencia de no estar en capacidad de cumplir con las obligaciones propias de cada uno de los productos o portafolios debido a la insuficiencia de recursos líquidos.

La Sociedad Administradora ha establecido políticas y parámetros concretos para la adecuada administración de este tipo de riesgo, teniendo presente la naturaleza de cada uno de los portafolios administrados. Para medir el riesgo de liquidez, Porvenir S.A. calcula diariamente Indicadores de Riesgo de Liquidez (IRL) a los plazos de 1, 7 y 30 días, de acuerdo con lo establecido en el modelo no objetado por la Superintendencia Financiera de Colombia.

(Continúa)

SOCIEDAD ADMINISTRADORA DE FONDOS DE PENSIONES Y CESANTÍAS  
PORVENIR S.A.  
FONDO DE PENSIONES OBLIGATORIAS PORVENIR MODERADO  
Notas a los Estados Financieros

Indicador de Liquidez Secundaria

	<b>dic-20</b>	<b>dic-19</b>
<b>Diaria</b>	19.45%	16.55%
<b>Semanal</b>	24.77%	21.61%
<b>Mensual</b>	26.75%	23.43%

A continuación se presenta un análisis del perfil de vencimientos de los pasivos mantenidos para gestionar el riesgo de liquidez del portafolio al 31 de diciembre de 2020 y 2019:

**31 de diciembre de 2020**

	Hasta un mes	Más de un mes y no más de tres meses	Más de tres meses y no más de un año	Entre uno y cinco años	Más de cinco años
<b>Pasivos mantenidos para gestionar el riesgo de liquidez</b>	192,626	34,394	893	719,509	838,395

**31 de diciembre de 2019**

	Hasta un mes	Más de un mes y no más de tres meses	Más de tres meses y no más de un año	Entre uno y cinco años	Más de cinco años
<b>Pasivos mantenidos para gestionar el riesgo de liquidez</b>	\$ 32,103,422	83,980	1,473,432	12,691,074	51,707,818

**d. Riesgo operativo**

Porvenir S.A., como Sociedad Administradora del Fondo, cuenta con el Sistema de Administración de Riesgo Operacional (SARO) implementado de acuerdo con los lineamientos establecidos en el capítulo XXIII de la Circular Básica Contable y Financiera (Circular Externa 100 de 1995) de la Superintendencia Financiera de Colombia. Este sistema es administrado por la Gerencia de Riesgos Negocio a través de la Coordinación SARO-SOX.

Porvenir S.A., define sus políticas, normas y procedimientos sobre la Administración de Riesgo Operacional en el Manual de Riesgo Operacional, con el fin de contar con una adecuada gestión de los riesgos de acuerdo con el apetito de riesgo establecido por la organización. Adicionalmente, cuenta con un Manual de Continuidad de Negocio que contiene las directrices de actuación en el caso de interrupción de su operatividad.

(Continúa)

SOCIEDAD ADMINISTRADORA DE FONDOS DE PENSIONES Y CESANTÍAS  
PORVENIR S.A.  
FONDO DE PENSIONES OBLIGATORIAS PORVENIR MODERADO  
Notas a los Estados Financieros

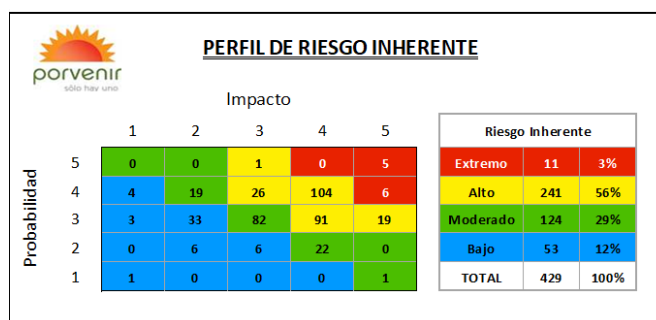
Porvenir S.A., lleva un registro detallado de los eventos de Riesgo Operacional identificados por los gestores integrales de riesgo, líderes de proceso y demás colaboradores, incluyendo el registro en las cuentas del gasto asignadas para el correcto seguimiento contable.

La Gerencia de Riesgos de Negocio, participa dentro de las actividades de la organización a través de su presencia en los siguientes comités asociados a riesgo operacional: Comité de Riesgos de Negocio, Comité de Continuidad de Negocio, Comité de Patrimonios Autónomos, Comité de SARLAFT y Comité de Seguridad de la Información y Ciberseguridad.

Adicionalmente, el área apoya la gestión de los procesos mediante la identificación, medición, control y monitoreo de los riesgos derivados de su objeto social, incorporando aquellos asociados con el cumplimiento de la Ley Sarbanes – Oxley (SOX) y participa en proyectos de la organización en la identificación de los riesgos, medición, control y monitoreo, emitiendo recomendaciones para su mitigación.

Al cierre de 2020 el perfil de riesgo de Porvenir S.A. cuenta con riesgos y controles para los 16 macroprocesos conforme con el mapa de procesos definido para el Sistema de Gestión de Calidad de la compañía. Para generar este perfil, se incorporaron las recomendaciones emitidas por los entes de control internos y externos, dando mayor énfasis a los riesgos críticos de la organización; adicionalmente, se llevaron a cabo reuniones con los gestores integrales de riesgo y líderes de proceso; resultados que fueron presentados y aprobados por el Comité de Presidencia y Junta Directiva.

El perfil de riesgo operacional de Porvenir S.A. del periodo 2020, refleja un adecuado control de los riesgos identificados en concordancia con los lineamientos y niveles de tolerancia establecidos por la Junta Directiva, Grupo AVAL y los requisitos legales establecidos en el capítulo XXIII de la Circular Básica Contable y Financiera de la Superintendencia Financiera de Colombia.



(Continúa)

SOCIEDAD ADMINISTRADORA DE FONDOS DE PENSIONES Y CESANTÍAS  
PORVENIR S.A.  
FONDO DE PENSIONES OBLIGATORIAS PORVENIR MODERADO  
Notas a los Estados Financieros

PERFIL DE RIESGO RESIDUAL						
	Impacto					Riesgo Residual
	1	2	3	4	5	
Probabilidad	5	4	3	2	1	
5	0	0	0	0	0	Extremo 0 0%
4	3	1	0	2	0	Alto 2 0%
3	19	8	5	0	0	Moderado 22 5%
2	25	68	18	10	3	Bajo 405 94%
1	70	66	53	75	3	TOTAL 429 100%

\* Hace referencia a riesgos ABAC, es debido a que en la formulación de este año, no se aplicó el efecto de los controles preventivos, el efecto solamente se tuvo en cuenta para los controles detectivos que en su evaluación de eficacia, al menos uno de los 7 factores evaluados, haya obtenido una calificación de 3, aquellos que no alcanzan a tener un 3 en alguno de sus 7 factores, tampoco tiene efecto sobre el riesgo inherente. Esta situación se puso en conocimiento de Banco de Bogotá y Grupo AVAL. Grupo AVAL manifestó que los ajustes se realizarán para la Matriz del año entrante 2021-2022.

Respecto a continuidad de negocio, durante el año 2020 se cumple con los lineamientos regulatorios definidos; se resaltan las siguientes actividades:

- Actualización de la Estrategia de Continuidad del Negocio, mediante la definición y ejecución del cronograma de actividades, basado en la metodología de buenas prácticas definidas por el DRII (Disaster Recovery Institute International) y la ISO 22301.
- Activación del plan de continuidad del negocio y el comité de contingencia Covid-19 por la declaración del COVID-19 como pandemia global, por parte de la Organización Mundial de la Salud (OMS), Ministerio de Salud y Protección Social y Gobierno Nacional de Colombia:
  - Actuación de sesiones del comité de contingencia Covid-19 para el análisis de la operación, toma de decisiones, respuesta y resiliencia en medio de la emergencia sanitaria, actividades tecnológicas y orden público.
  - Operación de la Mesa de Dinero (Front, Middle y Back Office) en el Centro de Operaciones en Contingencia (COC) antes de la cuarentena nacional.
  - Activación de la operación remota de procesos críticos, importantes y no críticos por las medidas de cuarentena del gobierno nacional.
  - La capacidad operativa y la disponibilidad de los servicios prestados a nuestros clientes se garantizaron en las oficinas y los canales electrónicos.
- Pruebas de Continuidad:
  - Dos pruebas integrales de continuidad del negocio
  - Dos pruebas de la mesa de dinero, activando el centro de operaciones en contingencia (COC) para inversiones, riesgo de mercado, cumplimiento financiero y pagos; y control bancario y financiero.
  - Una prueba del ambiente de continuidad del aplicativo SAP con ATH.
  - Dos pruebas de los canales alternos de comunicación para las regionales, oficinas y redes externas.

(Continúa)

SOCIEDAD ADMINISTRADORA DE FONDOS DE PENSIONES Y CESANTÍAS  
PORVENIR S.A.  
FONDO DE PENSIONES OBLIGATORIAS PORVENIR MODERADO  
Notas a los Estados Financieros

- o Activación del árbol de llamadas para las comunicaciones en crisis en las pruebas integrales.
- o Dos pruebas con escenarios de ciberseguridad.
- o Cuatro pruebas del portal transaccional.
- Actualización del análisis de impacto al negocio (BIA) a los procesos del negocio y la identificación de los procedimientos críticos en la operación.
- Verificación de los planes de continuidad y pruebas realizadas de los servicios contratados a 41 proveedores críticos del negocio.
- Participación en los comités de continuidad del negocio a nivel corporativo del Grupo Aval y Comité de Filiales para alineación metodológica.
- Actualización del Manual de Continuidad del Negocio.

**e. Riesgo de lavado de activos y de la financiación del terrorismo – SARLAFT**

Porvenir S.A., como Sociedad Administradora del Fondo, ha ejecutado los procesos de identificación, medición, control y monitoreo de acuerdo con las metodologías aprobadas por la Junta Directiva, según lo establecen las disposiciones de la Superintendencia Financiera de Colombia para la Administración del Riesgo de Lavado de Activos y Financiación del Terrorismo.

Destacamos las actividades relevantes relacionadas con el Sistema de Administración del Riesgo de Lavado de Activos y Financiación del Terrorismo - SARLAFT, durante el año 2020:

- Desde el mes de marzo de 2020, el área SARLAFT desarrolló el 100% de sus actividades en la modalidad de trabajo remoto (la ejecución de las etapas del Sarlaft, metodología y monitoreo de los riesgos LA/FT, el monitoreo transaccional en todos los productos y la atención a los requerimientos de los diferentes entes de control entre otros).
- Diseño y desarrollo de la validación automática por nombre, para la nueva lista vinculante para Colombia y demás listas restrictivas.
- Implementación de la instrucción No. 29 de AVAL, relacionada con los ajustes corporativos a la metodología para la valoración de los riesgos LA/FT.
- Seguimiento y actualización del perfil de riesgo: análisis y actualización semestral de los riesgos y controles relacionados con el proceso SARLAFT.
- Se encuentra en proceso el plan de trabajo para la implementación de la circular 027 de 2020 (SARLAFT 4.0), de la cual ya se encuentra en ejecución el diseño del nuevo modelo de segmentación, enfocada principalmente en la identificación de nuevos riesgos, variables y aplicación.
- Mejora al proceso de gestión de alertas de monitoreo transaccional, incluyendo el desarrollo y aplicación de nuevas tipologías y nuevos plazos más oportunos de generación y análisis.
- Cumplimiento en el envío de reportes a la Unidad de Información y Análisis Financiero – UIAF.

(Continúa)

SOCIEDAD ADMINISTRADORA DE FONDOS DE PENSIONES Y CESANTÍAS  
PORVENIR S.A.  
FONDO DE PENSIONES OBLIGATORIAS PORVENIR MODERADO  
Notas a los Estados Financieros

- Revisión SARLAFT en los diferentes portales de Información, de accionistas, administradores y patrocinadores de planes empresariales; así como la revisión de contrapartes y proveedores.
- Capacitaciones virtuales (seguimiento anual) dirigidas a todos los colaboradores de Porvenir, a colaboradores nuevos y colaboradores antiguos en las diferentes regionales; así como la socialización periódica a través de boletines informativos dirigidos a la fuerza de ventas.
- Presentación a la Junta Directiva de los informes trimestrales de acuerdo a lo establecido en la Circular Básica Jurídica 029 de 2014.
- Se realizaron nuevas estrategias para la actualización de información de los clientes de pensiones voluntarias,

Por otra parte, como actividad a cargo del área SARLAFT se enviaron los reportes FATCA y CRS en los tiempos establecidos.

El Área SARLAFT atendió las recomendaciones derivadas de los informes de la Revisoría Fiscal y de la auditoría interna. De acuerdo con los informes recibidos, los resultados de la gestión del SARLAFT en la entidad se consideran satisfactorios.

Por lo anteriormente descrito y en cumplimiento de los procesos definidos para cada una de las etapas, elementos, mecanismos e instrumentos de control, Porvenir cumple con todos los requisitos establecidos por la Circular Básica Jurídica 029 de 2014, Parte I, Título IV, Capítulo IV, de la Superintendencia Financiera de Colombia.

**f. Riesgo legal**

Es la posibilidad de pérdida en que incurre una entidad al ser sancionada u obligada a indemnizar daños como resultado del incumplimiento de normas o regulaciones y obligaciones contractuales. El riesgo legal surge también como consecuencia de fallas en los contratos y transacciones derivadas de actuaciones malintencionadas, negligencia o actos involuntarios que afecten la formalización o ejecución de contratos o transacciones.

También corresponde a riesgo legal el incumplimiento de órdenes judiciales y administrativas, tales como sentencias de procesos ordinarios, ejecutivos, de tutela, embargos, desacatos y órdenes proferidas por las entidades de control.

El riesgo que se deriva de la ausencia de regulación o vacíos en la misma, diversidad de interpretaciones, cambios en la regulación y jurisprudencia como en la indebida asesoría jurídica, es también riesgo legal.

**g. Control Interno**

El Sistema de Control Interno de Porvenir, como Sociedad Administradora del Fondo, operó de acuerdo con los lineamientos establecidos en el Parte I, Título I, Capítulo IV de la Circular Básica Jurídica 029 de 2014, expedida por la Superintendencia Financiera de Colombia, teniendo en cuenta los siguientes aspectos:

(Continúa)

SOCIEDAD ADMINISTRADORA DE FONDOS DE PENSIONES Y CESANTÍAS  
PORVENIR S.A.  
FONDO DE PENSIONES OBLIGATORIAS PORVENIR MODERADO  
Notas a los Estados Financieros

El Sistema de Control Interno de Porvenir S.A. cuenta con las políticas necesarias para su debido funcionamiento, según la estructura definida para su sistema. Dentro de las políticas existe un Código de Buen Gobierno, un Código de Conducta y Ética y una Política Antifraude y Anticorrupción, los cuales proporcionan pautas generales de comportamiento que deben mantener los colaboradores y directivos, de manera que sus actuaciones se ajusten a los valores corporativos, las obligaciones asumidas en virtud de la relación laboral y los principios éticos.

Adicionalmente, la entidad se tiene un modelo de gestión para el desarrollo de sus colaboradores, Gestor de Talentos, el cual permite direccionar y comprometer el esfuerzo de los mismos hacia el logro de los objetivos de la organización.

De igual forma la compañía cuenta con una estructura organizacional que permite identificar los diferentes niveles de autoridad; asimismo, tiene establecidos mecanismos para la determinación y actualización de manuales de funciones, procedimientos de selección, inducción, capacitación y gestión del desempeño, lo cual garantiza la existencia de los niveles de responsabilidad.

Se tienen establecidas y documentadas políticas, normas y procedimientos requeridos para la administración de los sistemas de gestión de riesgos y de continuidad del negocio, así como un sistema de gestión de la calidad, establecido bajo los lineamientos de la norma ISO 9001:2015, debidamente certificado por el ICONTEC.

En razón a lo anterior, la compañía transmite a todos los niveles de la organización su compromiso y liderazgo respecto al control interno, involucrando a todos los colaboradores, quienes asumen su responsabilidad frente al sistema.

Porvenir S.A. cumple con el Manual de Políticas del Sistema de Gestión de Servicios TI debidamente actualizado y fortalecido y, con un Manual de Políticas Contables. Dichas políticas se complementan con los procedimientos necesarios para su operación definidos, documentados como parte del sistema de gestión de calidad y divulgados debidamente a través de los procedimientos de inducción, capacitación y los mecanismos de comunicación interna disponibles.

Porvenir cuenta con un Sistema de Gestión de Seguridad de la Información fundamentado en la mitigación de los riesgos que pueden impactar a la entidad en términos económicos, legales y reputacionales, mediante la implementación de buenas prácticas de seguridad de la información apoyando el core de negocio, dando cumplimiento a los requerimientos legales definidos por la Superintendencia Financiera de Colombia.

Se realizaron los Comités de seguimiento sobre la evolución de cada uno de los sistemas de administración de riesgos de la compañía con el objeto de determinar si el control interno está presente y funciona en forma adecuada.

(Continúa)



SOCIEDAD ADMINISTRADORA DE FONDOS DE PENSIONES Y CESANTÍAS  
PORVENIR S.A.  
FONDO DE PENSIONES OBLIGATORIAS PORVENIR MODERADO  
Notas a los Estados Financieros

Además, la Administración realizó un seguimiento sobre el cumplimiento de los objetivos estratégicos por cada una de las áreas de la compañía, con el fin de identificar oportunamente tanto el cumplimiento como las brechas de control, y que estas fueran comunicadas de forma oportuna, a fin de tomar las acciones pertinentes. Por otra parte, el Comité de Auditoría efectuó un seguimiento a los planes de trabajo de la Auditoría Interna y de la Revisoría Fiscal, en donde se verificó el adecuado funcionamiento del sistema.

Se hizo seguimiento a los resultados de las evaluaciones sobre los controles SOX, en donde en conjunto con los dueños de proceso, se realizó una actualización de los controles con el fin de mitigar los riesgos descritos en el inventario emitido por el Grupo Aval. Adicionalmente se gestionaron los hallazgos encontrados por la Auditoría Interna y Externa.

En Porvenir se llevan a cabo evaluaciones independientes a los diferentes sistemas de administración de riesgos, por parte de la Auditoría interna y el Revisor Fiscal. La Auditoría Interna verificó la existencia, funcionamiento, efectividad, eficacia y confiabilidad del sistema; identificó las oportunidades de mejora y solicitó el establecimiento de planes de acción a las áreas responsables, para que se adopten medidas preventivas o correctivas.

Con el fin de mantener un control interno estructurado en la mejora continua y gestionar oportunamente las alertas generadas al interior de la Compañía que puedan afectar el logro de los objetivos estratégicos de la entidad, Porvenir cuenta con canales de comunicación directa entre sus colaboradores y la Junta Directiva mediante el correo comunicacionesjunta@porvenir.com.co, con la Presidencia mediante intranet y la Línea Ética mediante el correo lineaetica@porvenir.com.co.

Adicionalmente, se adelantaron las siguientes actividades de control:

- Diagnóstico del estado del control interno de la compañía.
- Actualización y monitoreo de la Política Antisoborno y Anticorrupción, de acuerdo a los lineamientos Corporativos.
- Capacitaciones a los colaboradores (presenciales y virtuales).

Finalmente, se precisa que durante el año 2020 no se conocieron debilidades materiales sobre el sistema de control interno de la sociedad administradora, ni tampoco se recibieron informes de la Superintendencia Financiera de Colombia sobre el mismo.

#### **NOTA 7 - ESTIMACIÓN DE VALORES RAZONABLES**

El valor razonable de los activos y pasivos financieros que se negocian en mercados activos (como los instrumentos de deuda, de patrimonio, derivados cotizados activamente en bolsas de valores o en mercados interbancarios) se basa en precios de mercados cotizados al cierre de la negociación en la fecha de cierre del ejercicio.

Un mercado activo es un mercado en el cual las transacciones para activos o pasivos se llevan a cabo con la frecuencia y en volúmenes suficientes con el fin de proporcionar información de precios de manera continua.

(Continúa)

SOCIEDAD ADMINISTRADORA DE FONDOS DE PENSIONES Y CESANTÍAS  
PORVENIR S.A.  
FONDO DE PENSIONES OBLIGATORIAS PORVENIR MODERADO  
Notas a los Estados Financieros

El valor razonable de activos y pasivos financieros que no se negocian en un mercado activo se determina mediante técnicas de valoración. Porvenir S.A., como Sociedad Administradora del Fondo, utiliza una variedad de métodos, que se basan en condiciones de mercado existentes a la fecha de cierre de cada ejercicio. Las técnicas de valoración utilizadas para instrumentos financieros no estandarizados tales como swaps de divisas y derivados del mercado extrabursátil incluyen el uso de transacciones similares recientes en igualdad de condiciones, referencias a otros instrumentos que sean sustancialmente iguales, análisis de flujo de caja descontado, modelos de precios de opciones y otras técnicas de valoración comúnmente utilizadas por los participantes del mercado que usan al máximo los datos del mercado y confían lo menos posible en datos específicos de entidades.

La jerarquía del valor razonable tiene los siguientes niveles:

- Las entradas de Nivel 1 son precios cotizados (sin ajustar) en mercados activos para activos o pasivos idénticos a los que la entidad pueda acceder a la fecha de medición.
- Las entradas de Nivel 2 son entradas diferentes a los precios cotizados incluidos en el Nivel 1 que sean observables para el activo o el pasivo, ya sea directa o indirectamente.
- Las entradas de Nivel 3 son entradas no observables para el activo o el pasivo.

El nivel de jerarquía en el cual la medición del valor razonable se clasifica en su totalidad se determina con base en la entrada del nivel más bajo que sea significativo. Para ello, la importancia de una entrada se evalúa con relación a la medición del valor razonable en su totalidad. Si una medición del valor razonable utiliza entradas observables que requieren ajustes significativos con base en entradas no observables, dicha medición es una medición de Nivel 3. La evaluación de la importancia de una entrada particular a la medición del valor razonable en su totalidad requiere juicio, teniendo en cuenta factores específicos del activo o del pasivo.

La determinación de lo que se constituye como "observable" requiere un juicio significativo por parte de Porvenir S.A., como Sociedad Administradora. Porvenir S.A., considera datos observables aquellos datos del mercado que ya están disponibles, que son distribuidos o actualizados regularmente, que son confiables y verificables, que no tienen derechos de propiedad, y que son proporcionados por fuentes independientes que participan activamente en el mercado en referencia.

(Continúa)

SOCIEDAD ADMINISTRADORA DE FONDOS DE PENSIONES Y CESANTÍAS  
PORVENIR S.A.  
FONDO DE PENSIONES OBLIGATORIAS PORVENIR MODERADO  
Notas a los Estados Financieros

**Técnicas de valuación y Datos de entrada**

Negociables	Metodologías de Medición		Principales Datos de Entrada
	Nivel	Metodología	
Bonos Corporativos	Nivel 2	Ingresos	Precio Estimado / Precio Teórico
			Tasa y Margen
			Precio suministrado y calculado por PRECIA
Bonos de otras entidades del gobierno nacional	Nivel 2	Ingresos	Precio Estimado / Precio Teórico
			Tasa y Margen
			Precio suministrado y calculado por PRECIA
Bonos del gobierno colombiano	Nivel 2	Ingresos	Precio Estimado / Precio Teórico
			Tasa y Margen
			Precio suministrado y calculado por PRECIA
Otros Acciones Internacionales	Nivel 2	Mercado	Precio suministrado y calculado por PRECIA
Otros Acciones Locales Alta y Media Bursatilidad	Nivel 1	Precio Observable de Mercado	Precio de Mercado
Otros Baja Bursatilidad	Nivel 2	Variación patrimonial o método de extrapolación de precio a partir de acciones líquidas	Precio suministrado y calculado por PRECIA
Otras Carteras Colectivas	Nivel 2	Valoración de subyacentes del Fondo	Valor de la unidad de la cartera colectiva
Otros Fondos de Capital Privado	Nivel 3	Valoración de los subyacentes del Fondo (flujos descontados, múltiplos)	Valor de la unidad del Fondo suministrado por la Sociedad Administradora o capital statement suministrado por el Gestor Profesional
Otros Fondos Índices Accionarios	Nivel 1 y 2	Mercado y valoración de los subyacentes del fondo	Precio de mercado y valor de unidad
Otros Fondos Índices renta Fija	Nivel 2	Valoración de los subyacentes del Fondo	Precio suministrado y calculado por PRECIA
Otros Gobiernos internacionales	Nivel 2	Mercado	Precio Promedio / Precio de Mercado
	Nivel 2	Precio Observable de Mercado	Precio suministrado y calculado por PRECIA
	Nivel 2	Mercado	Precio Promedio / Precio de Mercado
Otros Titularizaciones	Nivel 2	Precio Observable de Mercado	Precio suministrado y calculado por PRECIA
	Nivel 2	Modelo de ingresos para valorar el componente protegido de la nota.	Precio suministrado y calculado por PRECIA
Otros Notas Estructuradas	Nivel 2	Modelo teórico para valorar la estrategia de opción de la nota (Black-Scholes o Simulación de Monte Carlo)	
Contratos Forward Moneda Extranjera	Nivel 2	Modelo de descuento con curvas estimadas a partir de información de mercado	Precios de derivados suministrados por PRECIA
			Curvas de valoración y CVA/DVA estimados por PRECIA
Otros Derivativos	Nivel 2	Modelo de descuento con curvas estimadas a partir de información de mercado	Precios de derivados suministrados por PRECIA
			Curvas de valoración y CVA/DVA estimados por PRECIA

**Mediciones de valor razonable sobre bases recurrentes**

Mediciones de valor razonable sobre bases recurrentes son aquellas que las normas contables NIIF requieren o permiten en el estado de situación financiera al final de cada periodo contable.

(Continúa)

SOCIEDAD ADMINISTRADORA DE FONDOS DE PENSIONES Y CESANTÍAS  
PORVENIR S.A.  
FONDO DE PENSIONES OBLIGATORIAS PORVENIR MODERADO  
Notas a los Estados Financieros

La siguiente tabla analiza, dentro de la jerarquía del valor razonable, los activos y pasivos financieros (por clase) del Fondo medidos a valor razonable al 31 de diciembre de 2020 y 2019, sobre bases recurrentes:

**31 de diciembre de 2020**

**Activos**

**Activos**

	Nivel 1	Nivel 2	Nivel 3	Total
<b>Negociables</b>				
Bonos Corporativos	-	2,246,506	-	2,246,506
Bonos de otras entidades del gobierno nacional	-	173,750	-	173,750
Bonos del gobierno colombiano	-	32,177,833	-	32,177,833
Otros Acciones Locales Alta y Media Bursatilidad	12,545,843	-	-	12,545,843
Otros Baja Bursatilidad	-	35,459	-	35,459
Otros Carteras Colectivas	-	84,411	-	84,411
Otros Fondos de Capital Privado	-	-	14,290,670	14,290,670
Otros Fondos Índices Accionarios	18,292,818	12,859,362	-	31,152,180
Otros Fondos Índices renta Fija	-	1,777,956	-	1,777,956
Otros Gobiernos internacionales	-	160,767	-	160,767
Otros Titularizaciones	-	784,972	-	784,972
Otros Notas Estructuradas	-	3,224,886	-	3,224,886
<b>Instrumentos Financieros Derivativos</b>				
Contratos Forward moneda Extranjera	-	1,320,571	-	1,320,571
Otros Derivativos	-	963,641	-	963,641
<b>Total Activos</b>	<b>30,838,661</b>	<b>55,810,114</b>	<b>14,290,670</b>	<b>100,939,445</b>

**Pasivos**

	Nivel 2	Total
<b>Instrumentos Financieros Derivativos</b>		
Contratos Forward moneda Extranjera	\$ 213,008	213,008
Otros Derivativos	1,575,817	1,575,817
<b>Total Pasivos</b>	<b>\$ 1,788,825</b>	<b>1,788,825</b>

(Continúa)

SOCIEDAD ADMINISTRADORA DE FONDOS DE PENSIONES Y CESANTÍAS  
PORVENIR S.A.  
FONDO DE PENSIONES OBLIGATORIAS PORVENIR MODERADO  
Notas a los Estados Financieros

31 de diciembre de 2019

**Activos**

	Nivel 1	Nivel 2	Nivel 3	Total
<b>Negociables</b>				
Bonos Corporativos	\$ -	4,440,125	-	4,440,125
Bonos de otras entidades del gobierno nacional	-	246,751	-	246,751
Bonos del gobierno colombiano	-	32,207,941	-	32,207,941
Otros Acciones Internacionales	-	83,898	-	83,898
Otros Acciones Locales Alta y Media Bursatilidad	14,516,688	-	-	14,516,688
Otros Baja Bursatilidad	-	341,944	-	341,944
Otros Carteras Colectivas	-	47,089	-	47,089
Otros Fondos de Capital Privado	-	-	11,925,442	11,925,442
Otros Fondos Índices Accionarios	10,964,389	9,961,603	-	20,925,992
Otros Fondos Índices renta Fija	-	1,044,205	-	1,044,205
Otros Gobiernos internacionales	-	4,961,760	-	4,961,760
Otros Titularizaciones	-	795,820	-	795,820
Otros Notas Estructuradas	-	3,729,514	-	3,729,514
<b>Instrumentos Financieros Derivativos</b>				
Contratos Forward moneda Extranjera	-	970,150	-	970,150
Otros Derivativos	-	488,719	-	488,719
<b>Total Activos</b>	<b>\$ 25,481,077</b>	<b>59,319,519</b>	<b>11,925,442</b>	<b>96,726,038</b>

**Pasivos**

	Nivel 2	Total
<b>Instrumentos Financieros Derivativos</b>		
Contratos Forward moneda Extranjera	\$ 602,195	602,195
Otros Derivativos	927,506	927,506
<b>Total Pasivos</b>	<b>\$ 1,529,701</b>	<b>1,529,701</b>

**Detalle clasificación nivel 3**

	31 de diciembre de 2020	31 de diciembre de 2019
<b>Negociables</b>	<b>Instrumentos de Patrimonio</b>	<b>Instrumentos de Patrimonio</b>
<b>Saldo Inicial</b>	<b>\$ 11,925,442</b>	<b>9,198,474</b>
Llamados	3,486,516	3,267,947
Distribuciones	2,805,072	1,703,311
Valoración	1,683,784	1,162,332
<b>Saldo Final</b>	<b>\$ 14,290,670</b>	<b>11,925,442</b>

(Continúa)

SOCIEDAD ADMINISTRADORA DE FONDOS DE PENSIONES Y CESANTÍAS  
PORVENIR S.A.  
FONDO DE PENSIONES OBLIGATORIAS PORVENIR MODERADO  
Notas a los Estados Financieros

Los instrumentos financieros que cotizan en mercados que no se consideran activos, pero que se valoran de acuerdo con precios de mercado cotizados, cotizaciones de corredores o fuentes de precio alternativas apoyadas por entradas observables, se clasifican en el nivel 2.

Se incluyen bonos corporativos con grado de inversión y ciertas obligaciones soberanas no estadounidenses, inversiones en Bolsa y derivados de venta libre. Como los activos y pasivos financieros de nivel 2 incluyen posiciones que no se negocian en mercados activos y/o están sujetas a restricciones de transferencia, las valoraciones pueden ajustarse para reflejar la falta de liquidez o no transferibilidad, que generalmente se basan en la información disponible del mercado.

Los instrumentos financieros del Fondo se consideran en su gran mayoría de nivel 2 debido a que los insumos utilizados para su valoración son observables directa o indirectamente, tales como tasa de cambio, curvas de tasas de interés o volatilidades. Los instrumentos financieros cuyo valor razonable es calculado a partir de insumos suministrados por PRECIA son clasificados en este nivel.

En el Fondo en cuestión no se presentaron reclasificaciones entre niveles de jerarquía, entre 2020 y 2019.

**Medición de los activos y pasivos no medidos a valor razonable**

El Fondo no ha revelado los valores razonables de las cuentas por cobrar, por pagar y otros activos, debido a que los importes en libros son una aproximación muy cercana al valor razonable. (NIIF 7, 29a))

**NOTA 8 - EFECTIVO**

Los saldos de efectivo comprenden lo siguiente al 31 de diciembre de 2020 y 2019:

	31 de diciembre de 2020	31 de diciembre de 2019
<b>En pesos colombianos</b>		
Bancos y otras entidades financieras a la vista (1)	\$ 1,039,354	2,073,378
<b>En moneda extranjera</b>		
Bancos y otras entidades financieras a la vista (2)	2,842,581	334,560
	<u>\$ 3,881,935</u>	<u>2,407,938</u>

(Continúa)

SOCIEDAD ADMINISTRADORA DE FONDOS DE PENSIONES Y CESANTÍAS  
PORVENIR S.A.  
FONDO DE PENSIONES OBLIGATORIAS PORVENIR MODERADO  
Notas a los Estados Financieros

- (1) La variación corresponde principalmente al retiro de capital en cuentas de ahorro, los cuales se utilizan para traslados de los recursos entre fondos, adicional la disminución también se genera por el pago de comisiones a la Sociedad Administradora y el pago de facturas.
- (2) El incremento en las cuentas en moneda extranjera entre el periodo de diciembre 2019 al 2020 obedece, principalmente, al aumento en el saldo de las cuentas del Banco BBH, cumplimiento de divisas, diferencia en cambio y rendimientos.

Los valores reflejados en el efectivo no presentan restricción alguna por lo que se consideran de inmediata utilización.

A continuación, se presenta un detalle de la calidad crediticia determinada por agentes calificadoros de riesgo independientes, de las principales instituciones financieras en la cual el Fondo mantiene fondos en efectivo:

Calidad crediticia	31 de diciembre de 2020		31 de diciembre de 2019
AAA	\$	1,039,354	2,073,378
A+		2,842,581	334,560
<b>TOTAL</b>	<b>\$</b>	<b>3,881,935</b>	<b>2,407,938</b>

A 31 de diciembre de 2020 y 2019, el efectivo no presenta partidas conciliatorias mayores a 30 días, concluyendo que no existe deterioro.

**NOTA 9 – INVERSIONES A VALOR RAZONABLE CON CAMBIOS EN RESULTADOS**

El saldo de las inversiones a valor razonable con cambios en resultados comprende lo siguiente al 31 de diciembre de 2020 y 2019:

(Continúa)

SOCIEDAD ADMINISTRADORA DE FONDOS DE PENSIONES Y CESANTÍAS  
PORVENIR S.A.  
FONDO DE PENSIONES OBLIGATORIAS PORVENIR MODERADO  
Notas a los Estados Financieros

	31 de diciembre de 2020	31 de diciembre de 2019
<b><i>Instrumentos Representativos de Deuda</i></b>		
<b>En pesos colombianos</b>		
Emitidos o garantizados por el Gobierno Colombiano	\$ 29,268,884	30,076,092
Emitidos o garantizados por otras entidades del Gobierno Colombiano	-	962,825
Emitidos o garantizados por otras instituciones financieras	2,584,324	4,670,046
Emitidos o garantizados por entidades del sector real	1,576,643	1,034,076
	<u>33,429,851</u>	<u>36,743,039</u>
<b>En moneda extranjera</b>		
Emitidos o garantizados por el Gobierno Colombiano	1,352,421	1,023,374
Emitidos o garantizados por otras entidades del Gobierno Colombiano	23,883	277,437
Emitidos o garantizados por Gobiernos Extranjeros	160,767	4,961,760
Emitidos o garantizados por otras instituciones financieras	3,196,377	2,788,304
	<u>4,733,448</u>	<u>9,050,875</u>
<b>Total Instrumentos Representativos de Deuda</b>	<u><u>38,163,299</u></u>	<u><u>45,793,914</u></u>
<b><i>Instrumentos de Patrimonio</i></b>		
<b>En pesos colombianos</b>		
Acciones corporativas-Fondos	16,598,298	18,804,982
<b>En moneda extranjera</b>		
Acciones corporativas-Fondos	43,893,636	30,668,273
<b>Total Instrumentos de Patrimonio</b>	<u>60,491,934</u>	<u>49,473,255</u>
<b>TOTAL INVERSIONES A VALOR RAZONABLE CON CAMBIOS EN RESULTADOS – INSTRUMENTOS REPRESENTATIVOS DE DEUDA E INSTRUMENTOS DE PATRIMONIO</b>	<u><u>\$ 98,655,233</u></u>	<u><u>95,267,169</u></u>

La posición en inversiones participativas del Fondo, concretamente en acciones, en ningún caso supera el 10% del capital respectivo del emisor, esto en atención a la estrategia trazada por la Sociedad y en observancia de las restricciones de orden legal aplicables.

La Sociedad evaluó bajo el riesgo crediticio las inversiones de renta fija y variable del Fondo, excepto las emitidas o garantizadas por la Nación o por el Banco de la República. Adicionalmente, evaluó bajo los riesgos de mercado y jurídico la totalidad de las inversiones del Fondo determinando que no se requería constitución de provisiones. El resultado de la evaluación bajo el riesgo crediticio es: "Riesgo Normal", de acuerdo a las categorías de calificación que se establecen en el Capítulo I - 1 de la Circular Básica Contable y Financiera (Circular Externa 100 de 1995) de la Superintendencia Financiera de Colombia a excepción de lo siguiente:

(Continúa)



SOCIEDAD ADMINISTRADORA DE FONDOS DE PENSIONES Y CESANTÍAS  
PORVENIR S.A.  
FONDO DE PENSIONES OBLIGATORIAS PORVENIR MODERADO  
Notas a los Estados Financieros

Entidad emisora	Calificación	Tipo de inversión	Título ISIN	Valor Provisionado Nominal	
				dic-20	dic-19
CORFIPACIFICO S.A.	E "Inversión incobrable"	BONO 4A EMIS/96 SERIE B CORFIPACIFICO	COJ09CB00073	\$ 226	226
CORFIPACIFICO S.A.	E "Inversión incobrable"	BONO 4A EMIS/96 SERIE B CORFIPACIFICO	COJ09CB00040	240	240
CORFIPACIFICO S.A.	E "Inversión incobrable"	BONO 4A EMIS/96 SERIE B CORFIPACIFICO	COJ09CB00057	1,000	1,000
CORFIPACIFICO S.A.	E "Inversión incobrable"	BONO 4A EMIS/96 SERIE B CORFIPACIFICO	COJ09CB00065	1,500	1,500
CORFIPACIFICO S.A.	E "Inversión incobrable"	CDT CORFIPACIFICO EMIS 02/12/97	COJ09CD00020	1,000	1,000
CORFIPACIFICO S.A.	E "Inversión incobrable"	CDT CORFIPACIFICO EMIS 01/12/97	COJ09CD00038	2,000	2,000
Constructora Argos	E "Inversión incobrable"	PAGARE CONSARGO	PAGCONSARGO 8975	272	272
<b>TOTAL</b>				<b>\$ 6,238</b>	<b>6,238</b>

Entidad emisora	Calificación	Tipo de inversión	Título ISIN	Valor Provisionado en USD a corte de:	
				dic-20	dic-19
Lehman Brothers Inc (1)	E "Inversión incobrable"	US525ESC0424	ESCROW LEHMAN BRTH V/R 9/20/12	10	10

(1) Tras la quiebra del emisor en el año 2008, el liquidador de Lehman Brothers reconoció que el Fondo podrá recibir aproximadamente hasta un máximo de 21.1% del nominal de la nota (USD 10 MM). No existen fechas de pago predefinidas. El último pago fue el 1 de octubre de 2020 por USD 7,861.70 por parte del agente liquidador Lehman Brothers.

Así mismo, no existen restricciones y/o gravámenes sobre las inversiones a 31 de diciembre de 2020 y 2019.

Las inversiones a valor razonable con cambios en resultados se mantienen con fines de negociación y son consideradas como corrientes.

A continuación, se presenta un detalle de la calidad crediticia determinada por agentes calificadores de riesgo independientes, de las principales contrapartes en títulos de deuda e inversiones en instrumentos de patrimonio en las cuales el Fondo tiene inversiones a valor razonable.

(Continúa)

SOCIEDAD ADMINISTRADORA DE FONDOS DE PENSIONES Y CESANTÍAS  
PORVENIR S.A.  
FONDO DE PENSIONES OBLIGATORIAS PORVENIR MODERADO  
Notas a los Estados Financieros

Calidad crediticia	31 de diciembre de 2020	31 de diciembre de 2019
AAA (Internacional)	\$ 242,744	4,239,724
AA (Internacional)	327,080	399,881
A+ (Internacional)	1,464,459	1,864,109
A (Internacional)	342,050	210,328
A- (Internacional)	379,105	1,207,673
BBB- (Internacional)	9,776	-
BBB (Internacional)	221,182	234,799
BBB+ (Internacional)	898,194	1,536,595
AAA	10,103,018	9,041,181
AA+	613,697	832,541
AA	76,014	34,971
BBB	23,652,578	26,893,909
BBB-	705,172	102,534
No requerida(1)	59,620,164	48,668,924
<b>TOTAL</b>	<b>\$ 98,655,233</b>	<b>95,267,169</b>

(1) Las inversiones clasificadas con calificación no requerida son aquellas que al no ser títulos de renta fija no requieren una calificación por una calificadora externa y conforme a lo mencionado en la circular básica contable y financiera (Circular Externa 100 de 1995) capítulo I-1, numeral 8.2, el monto de las provisiones de esta clasificación de inversiones, se debe determinar con fundamento en la metodología que para el efecto determine la entidad inversionista, por lo cual no está contemplado ningún tipo de provisión al corte del 31 de diciembre de 2020 y 2019. Dentro de estas inversiones se encuentran las acciones locales, los Fondos internacionales y las cuentas de liquidez.

**NOTA 10 – INSTRUMENTOS FINANCIEROS A VALOR RAZONABLE CON CAMBIOS EN RESULTADOS**

A 31 de diciembre de 2020 y 2019, los saldos de los instrumentos financieros a valor razonable con cambios en resultados comprenden lo siguiente:

(Continúa)

SOCIEDAD ADMINISTRADORA DE FONDOS DE PENSIONES Y CESANTÍAS  
PORVENIR S.A.  
FONDO DE PENSIONES OBLIGATORIAS PORVENIR MODERADO  
Notas a los Estados Financieros

	31 de diciembre de 2020		31 de diciembre de 2019	
	Monto nacional	Valor razonable	Monto nacional	Valor razonable
<b>ACTIVOS</b>				
Contratos forward de compra de moneda extranjera	\$ 14,854	31,650	5,341	90,673
Contratos forward de venta de moneda extranjera	6,165	1,288,921	32,877	879,477
<b>SUBTOTAL</b>	<b>21,019</b>	<b>1,320,571</b>	<b>38,218</b>	<b>970,150</b>
Contratos swap de moneda extranjera	362,008	87,656	1,215,284	148,941
Contratos swap de tasa de interés	1,650,863	868,134	186,878	325,173
<b>SUBTOTAL</b>	<b>2,012,871</b>	<b>955,790</b>	<b>1,402,162</b>	<b>474,114</b>
Operaciones de contado	-	-	-	3
<b>SUBTOTAL</b>	<b>-</b>	<b>-</b>	<b>-</b>	<b>3</b>
Contratos Opciones de compra de moneda extranjera	21	7,851	180	14,602
<b>SUBTOTAL</b>	<b>21</b>	<b>7,851</b>	<b>180</b>	<b>14,602</b>
<b>TOTAL ACTIVOS</b>	<b>2,033,911</b>	<b>2,284,212</b>	<b>1,440,560</b>	<b>1,458,869</b>
<b>PASIVOS</b>				
Contratos forward de compra de moneda extranjera	1,401	172,697	6,386	508,181
Contratos forward de venta de moneda extranjera	22,453	40,311	5,459	94,014
<b>SUBTOTAL</b>	<b>23,854</b>	<b>213,008</b>	<b>11,845</b>	<b>602,195</b>
Contratos swap de moneda extranjera	1,532,551	194,299	951,464	119,023
Contratos swap de tasa de interes	4,037,550	1,378,506	4,075,551	800,486
<b>SUBTOTAL</b>	<b>5,570,101</b>	<b>1,572,805</b>	<b>5,027,015</b>	<b>919,509</b>
Operaciones de contado	-	4	-	2
<b>SUBTOTAL</b>	<b>-</b>	<b>4</b>	<b>-</b>	<b>2</b>
Contratos Opciones de venta de moneda extranjera	42	3,008	280	7,995
<b>SUBTOTAL</b>	<b>42</b>	<b>3,008</b>	<b>280</b>	<b>7,995</b>
<b>TOTAL PASIVOS</b>	<b>5,593,997</b>	<b>1,788,825</b>	<b>5,039,140</b>	<b>1,529,701</b>
<b>POSICIÓN NETA</b>	<b>\$ (3,560,086)</b>	<b>495,387</b>	<b>(3,598,580)</b>	<b>(70,832)</b>

El monto nacional o nominal corresponde a la cantidad negociada (compra o venta) de un subyacente, para las operaciones de contado el monto nacional es equivalente al valor razonable dado que su negociación se pacta en unidades.

Valor razonable corresponde al precio justo de intercambio de un activo o pasivo financiero.

En el caso de algunos derivados como los Forwards y Swaps, el precio justo o valor razonable corresponde al neto de activos (derechos) y pasivos (obligaciones) debido a que en dichos contratos el que tiene la obligación de entregar (vender) el subyacente, tiene también un derecho de recibir el efectivo pactado en la venta. De la misma forma el que tiene el derecho

(Continúa)

SOCIEDAD ADMINISTRADORA DE FONDOS DE PENSIONES Y CESANTÍAS  
PORVENIR S.A.  
FONDO DE PENSIONES OBLIGATORIAS PORVENIR MODERADO  
Notas a los Estados Financieros

de recibir el subyacente (el comprador), tiene la obligación de pagarlo en el futuro a la contraparte.

Los derivados se mantienen con fines de negociación y son considerados como corrientes.

Al corte de 31 de diciembre de 2020 y 2019 no existen restricciones en las operaciones activas y pasivas con instrumentos financieros.

Los derivados de cobertura utilizados por el Fondo corresponden a coberturas económicas, al corte de estos estados financieros el Fondo no registra coberturas contables.

De conformidad con la Circular Externa 041 de diciembre de 2015 emitida por la Superintendencia Financiera de Colombia en su Capítulo XVIII, a continuación se detalla a 31 de diciembre de 2020 y 2019 los tipos de instrumentos financieros derivados, su valor nominal, el tipo de riesgo, garantías entregadas y moneda de cobro de los instrumentos financieros:

**31/12/2020**

Tipo de Instrumento	Nominal	Tipo de Riesgo	Garantías	Moneda de Cobro
<b>Forwards</b>	Forwards BRLUSD \$735,000,000 BRL; Forwards CADUSD \$99,000,000 CAD; Forwards EURCOP \$55,000,000 EUR; Forwards EURUSD \$466,198,000 EUR; Forwards GBPUSD \$30,000,000 GBP; Forwards JPYUSD \$28,828,000,000 JPY; Forwards MXNUSD \$7,164,295,000 MXN; Forwards USDCOP \$7,417,999,500 USD; Forwards AUDUSD \$78,000,000 AUD	Riesgo de mercado (tasa de cambio y tasa de interés), de liquidez (bid - offer spread), de crédito (contraparte)	No aplica	Si la contraparte es extranjera se liquida en USD, si es local en COP
<b>Swaps (Permutas Financieras Básicas)</b>	BASIS COPUSD \$2,013,274,375,000 COP; CCS EURCOP \$581,510,300,000 COP; CCS IBR VS EUR TF \$218,702,292,000 COP; CCS USDCOP \$3,526,043,880,000 COP; IRS IBR \$1,235,000,000,000 COP; UVR TF \$5,193,008,000 COP; IRS LIBOR USD \$3,197,800,000 USD; LIBOR USD VS COP TF \$50,000,000 USD	Riesgo de mercado (tasa de cambio y tasa de interés), de liquidez (bid - offer spread), de crédito (contraparte)	No aplica	Si la contraparte es extranjera se liquida en USD, si es local en COP
<b>Productos Estructurados</b>	De capital garantizado, \$382,773,000 BRL; De capital garantizado, \$5,791,060,000 MXN; De capital garantizado, \$860,914,050,000 COP	Riesgo de mercado (precio del subyacente, tasas de cambio, tasas de interés, volatilidad implícita), de liquidez (carencia de mercado secundario), de crédito del emisor	No aplica	La liquidación se hace en USD

(Continúa)

SOCIEDAD ADMINISTRADORA DE FONDOS DE PENSIONES Y CESANTÍAS  
PORVENIR S.A.  
FONDO DE PENSIONES OBLIGATORIAS PORVENIR MODERADO  
Notas a los Estados Financieros

31/12/2019

Tipo de Instrumento	Nominal	Tipo de Riesgo	Garantías	Moneda de Cobro
<b>Forwards</b>	Forwards BRLUSD \$312,700,000 BRL; Forwards EURCOP \$94,660,000 EUR; Forwards EURUSD \$272,520,000 EUR; Forwards JPYUSD \$39,428,600,000 JPY; Forwards MXNUSD \$849,585,000 MXN; Forwards USDCOP \$9,104,782,875 USD	Riesgo de mercado (tasa de cambio y tasa de interés), de liquidez (bid - offer spread), de crédito (contraparte)	No aplica	Si la contraparte es extranjera se liquida en USD, si es local en COP
<b>Swaps (Permutas Financieras Básicas)</b>	BASIS COPUSD \$417,099,000,000 COP; CCS EURCOP \$581,510,300,000 COP; CCS IBR VS EUR TF \$218,702,292,000 COP; CCS USDCOP \$3,967,927,580,000 COP; IRS IBR \$1,235,000,000,000 COP; UVR TF \$5,193,008,000 COP; IRS LIBOR USD \$3,694,800,000 USD; LIBOR USD VS COP TF \$50,000,000 USD	Riesgo de mercado (tasa de cambio y tasa de interés), de liquidez (bid - offer spread), de crédito (contraparte)	No aplica	Si la contraparte es extranjera se liquida en USD, si es local en COP
<b>Productos Estructurados</b>	De capital garantizado, \$630,484,900 BRL; De capital garantizado, \$4,945,460,000 MXN; De capital garantizado, \$1,473,289,050,000 COP	Riesgo de mercado (precio del subyacente, tasas de cambio, tasas de interés, volatilidad implícita), de liquidez (carencia de mercado secundario), de crédito del emisor	No aplica	La liquidación se hace en USD
<b>Opciones</b>	Venta de opción Put EUR - USD \$100,000,000 EUR; Compra de opción Call EUR - USD \$100,000,000 EUR; Venta de opción Call EUR - USD \$50,000,000 EUR; Venta de opción Put USD - COP \$80,000,000 USD; Compra de opción Call USD - COP \$80,000,000 USD; Venta de opción Call USD - COP \$50,000,000 USD	Riesgo de mercado (tasa de cambio y tasa de interés), de liquidez (bid - offer spread), de crédito (contraparte)	No aplica	Si la contraparte es extranjera se liquida en USD, si es local en COP

(Continúa)

SOCIEDAD ADMINISTRADORA DE FONDOS DE PENSIONES Y CESANTÍAS  
PORVENIR S.A.  
FONDO DE PENSIONES OBLIGATORIAS PORVENIR MODERADO  
Notas a los Estados Financieros

La finalidad de cobertura, en los Fondos Administrados, los Forwards y los Swaps de monedas se utilizan para cubrir el riesgo de tasa de cambio de las inversiones del portafolio, mientras que los swaps de tasa de interés se utilizan para cubrir el riesgo de tasa de interés de algunos títulos de deuda de los portafolios.

No se ha presentado incumplimiento de operaciones con derivados al 31 de diciembre de 2020 y 2019.

### Operaciones Conglomerado Financiero

En el marco de la Ley 1870 del 21 de septiembre de 2017 y del Decreto 1486 del 06 de agosto de 2018 y de lo estipulado en la Política de Inversión definida por Porvenir, a continuación se presentan las operaciones que se realizaron durante el 2020 con emisores y contrapartes del Conglomerado Financiero de Aval:

#### Emisores

Activo	Nemotécnico	Entidad – Emisor del Conglomerado Financiero Aval	Adición Capital/ Compra	Retiro Capital/ Venta
Carteras Colectivas	No aplica	Cartera Colectiva Fidugob - Fidubogotá	\$ 20,000	20,000
		Fiduoccidente	20,000	22,000
		Fidubogotá - F.C.O. SUMAR	30,000	23,000
		Fiduciaria Corficolombiana S.A.	70,000	50,000
		Fiduciaria Popular S. A. - Cartera Colectiva	-	2,000
Liquidez -Cuentas de Ahorro	No Aplica	Banco Comercial AV Villas S.A.	334,000	508,688
		Banco de Bogotá S.A.	12,740,897	12,937,962
		Banco de Occidente S.A.	2,329,529	2,567,218
		Banco Popular S.A.	105,001	118,500
		Corporación Financiera Colombiana S.A.	91,503	127,909
Renta Fija	CDTBOS0V	Banco de Bogotá NY	247,852	90,301
	CDTCFC90	Banco de Bogotá S.A.	170,000	-
Renta Variable- Acciones	BOGOTA	Corporación Financiera Colombiana S.A.	40,000	-
	CORFICOLCF	Banco de Bogotá S.A.	-	12,413
	PFAVAL	Corporación Financiera Colombiana S.A.	26,824	11,863
		Grupo Aval Acciones y Valores S.A	120,204	23,415
Total			\$ 16,345,810	16,515,269

#### Contrapartes

Nemotécnico	Entidad que emite	Contraparte/Agente Colocador del Conglomerado Financiero Aval	Compra	Venta
CLH	Cemex Latam Holdings	Casa de Bolsa S.A. Sociedad Comisionista de Bolsa	\$ -	58,844
ECOPETROL	Ecopetrol S.A.	Casa de Bolsa S.A. Sociedad Comisionista de Bolsa	11,329	2,792
ICOLCAP	FONDO BURSATIL ISHARES COLCAP	Casa de Bolsa S.A. Sociedad Comisionista de Bolsa	5,294	-
ISA	Interconexión Eléctrica S.A. E.S.P.	Casa de Bolsa S.A. Sociedad Comisionista de Bolsa	5,158	274
MINEROS	Mineros S.A.	Casa de Bolsa S.A. Sociedad Comisionista de Bolsa	-	117
TFIT16181034	Ministerio de Hacienda y Crédito Público	Banco de Bogotá S.A.	169,885	-
TFIT16181034	Ministerio de Hacienda y Crédito Público	Corporación Financiera Colombiana S.A.	92,698	-

(Continúa)

SOCIEDAD ADMINISTRADORA DE FONDOS DE PENSIONES Y CESANTÍAS  
PORVENIR S.A.  
FONDO DE PENSIONES OBLIGATORIAS PORVENIR MODERADO  
Notas a los Estados Financieros

Nemotécnico	Entidad que emite	Contraparte/Agente Colocador del Conglomerado Financiero Aval	Compra	Venta
TFIT31261050	Ministerio de Hacienda y Crédito Público	Banco de Bogotá S.A.	56,023	-
TFIT31261050	Ministerio de Hacienda y Crédito Público	Corporación Financiera Colombiana S.A.	56,023	-
TUVT10100321	Ministerio de Hacienda y Crédito Público	Banco de Bogotá S.A.	-	27,619
TUVT18250237	Ministerio de Hacienda y Crédito Público	Banco de Bogotá S.A.	27,619	-
TUVT32160649	Ministerio de Hacienda y Crédito Público	Corporación Financiera Colombiana S.A.	57,490	-
CORFICOLCF	Corporación Financiera Colombiana S.A.	Casa de Bolsa S.A. Sociedad Comisionista de Bolsa	1,571	-
PFAVAL	Grupo Aval Acciones y Valores S.A	Casa de Bolsa S.A. Sociedad Comisionista de Bolsa	62,599	-
<b>Total</b>			<b>\$ 545,688</b>	<b>89,646</b>

Las operaciones fueron realizadas dentro de los límites establecidos en el modelo de operaciones definido en el manual de inversiones interno de Porvenir y fueron realizadas a través de los sistemas de negociación autorizados.

Las operaciones se encuentran dentro del marco de las directrices determinadas por la Junta Directiva de Porvenir, frente a la adecuada identificación, revelación, administración y control de conflictos de interés.

#### **NOTA 11 – CUENTAS POR COBRAR**

A continuación se relaciona el detalle de las cuentas por cobrar:

	31 de diciembre de 2020	31 de diciembre de 2019
Depósitos especiales por colaterales(1)	\$ 477,845	404,333
Comisiones por cobrar	4,486	4,840
Diversas (2)	<u>2,161</u>	<u>4,364</u>
<b>TOTAL CUENTAS POR COBRAR</b>	<b>\$ 484,492</b>	<b>413,537</b>

(1) El rubro de depósitos corresponde a garantías de operaciones con derivados de contrapartes extranjeras. La variación con respecto al 2019, corresponde a la posición neta de cada contraparte.

Las cuentas por cobrar analizadas no tienen ningún indicio de deterioro y por lo tanto no da lugar al reconocimiento de una pérdida de valor. Las cuentas por cobrar son consideradas como corrientes.

(Continúa)

SOCIEDAD ADMINISTRADORA DE FONDOS DE PENSIONES Y CESANTÍAS  
PORVENIR S.A.  
FONDO DE PENSIONES OBLIGATORIAS PORVENIR MODERADO  
Notas a los Estados Financieros

**NOTA 12 – CUENTAS POR PAGAR**

Las cuentas por pagar comprenden lo siguiente al 31 de diciembre de 2020 y 2019:

	31 de diciembre de 2020	31 de diciembre de 2019
Depósitos especiales por colaterales(1)	\$ 365,836	69,594
Retenciones en la fuente	9	72
Retiros de Aportes y Anulaciones	-	8
Otras	832	1,008
<b>TOTAL CUENTAS POR PAGAR</b>	<b>\$ 366,677</b>	<b>70,682</b>

(1) El rubro de depósitos corresponde a garantías de operaciones con derivados de contrapartes extranjeras, las cuales son en esencia recursos en efectivo que el Fondo reintegra al cierre de la operación. La variación con respecto al 2019, corresponde a la posición neta de cada contraparte al cierre del periodo. Las contrapartes con las que se tienen estas garantías son los siguientes bancos: Morgan Stanley, Goldman Sachs, JP Morgan, Citibank New York, HSBC y BNP Paribas, con cada contraparte se tiene una sola operación.

Las cuentas por pagar son consideradas como corrientes.

**NOTA 13 – PATRIMONIO**

El patrimonio está constituido principalmente por los aportes de afiliados y la reserva de estabilización (decretada por el regulador para los Fondos administrados), las cuales se expresan en unidades, de igual monto y características, y se traducen a pesos diariamente.

Comprende los rubros que registran las cuentas individuales de ahorro pensional correspondientes a las cotizaciones de pensión obligatorias y subsidiadas por el Fondo de solidaridad pensional; las cotizaciones de afiliados a un Fondo de pensiones administrado por otra Sociedad; los recaudos y traslados de otros Fondos o por cambios de régimen pensional en proceso de abono en cuentas individuales de ahorro pensional; los aportes que no han sido posible abonar en cuentas individuales de ahorro pensional de cada afiliado por circunstancias ajenas a la Sociedad Administradora, los aportes de la Sociedad Administradora para la constitución de la reserva de estabilización de rendimientos, los aportes en exceso, las comisiones y seguros por trasladar a la Administradora o aseguradora y el valor correspondiente al Fondo de solidaridad pensional y al Fondo de Garantía de Pensión Mínima del régimen de ahorro individual con solidaridad.

Las sumas recibidas por operaciones de consignación de cotizaciones de pensiones se abonan en las respectivas cuentas de patrimonio y se traducen en unidades. En caso que deba anularse la operación se retira del patrimonio las mismas unidades que ingresaron.

(Continúa)



SOCIEDAD ADMINISTRADORA DE FONDOS DE PENSIONES Y CESANTÍAS  
PORVENIR S.A.  
FONDO DE PENSIONES OBLIGATORIAS PORVENIR MODERADO  
Notas a los Estados Financieros

Teniendo en cuenta que los rendimientos devengados por el mayor valor de la unidad no pertenecen al afiliado, se debe aplicar el procedimiento de anulación establecido en el numeral 1.3 del Capítulo XII de la Circular Básica Contable y Financiera.

Las sumas retiradas de las cuentas del grupo 3335 – Comisiones y Seguros por Trasladar -, deben trasladarse por el valor recibido, dándoles el tratamiento descrito en el párrafo anterior para las operaciones anuladas.

Las unidades miden el valor de los aportes de los afiliados y representan cuotas del valor del Fondo; el mayor valor de la unidad representa los rendimientos obtenidos.

A 31 de diciembre de 2020, el patrimonio del Fondo está representado por 1,820,164,173.92571000 unidades, cada una con un valor de \$ 56,671.00196032 (en pesos) para un valor total de \$103,150,527. A 31 de diciembre de 2019, el patrimonio del Fondo está representado por 1,902,770,030.09407000 unidades, cada una con un valor de \$51,476.15769200(en pesos) para un valor total de \$97,947,287

**NOTA 14 – OPERACIONES CONTINUAS – INGRESO, NETO POR ACTIVIDADES ORDINARIAS**

Para los periodos que terminaron al 31 de diciembre de 2020 y 2019 detallados a continuación las cuentas de resultado que se registran como ingreso y a su vez como gasto por la naturaleza de las operaciones, fueron neteadas como pérdidas o ganancias según corresponda de la siguiente manera:

Código ingreso/gasto	Concepto	Ingreso del 1 de enero al 31 de diciembre de 2020	Gasto del 1 de enero al 31 de diciembre de 2020	Neto del 1 de enero al 31 de diciembre de 2020	Ingreso del 1 de enero al 31 de diciembre de 2019	Gasto del 1 de enero al 31 de diciembre de 2019	Neto del 1 de enero al 31 de diciembre de 2019
4107-5106	Ganancia neta sobre instrumentos representativos de deuda	\$ 27,923,923	23,239,051	4,684,872	18,828,503	13,417,358	5,411,145
4108-5108	Ganancia neta sobre instrumentos de patrimonio(1)	72,382,701	67,130,282	5,252,419	45,789,469	36,321,749	9,467,720
4125-5125	Ganancia neta sobre venta de inversiones	35,252	31,011	4,241	49,938	2,507	47,431
4128-5128	(Pérdida) Ganancia neta sobre operaciones de contado	409,869	507,449	(97,580)	191,816	153,440	38,376

(Continúa)

SOCIEDAD ADMINISTRADORA DE FONDOS DE PENSIONES Y CESANTÍAS  
PORVENIR S.A.  
FONDO DE PENSIONES OBLIGATORIAS PORVENIR MODERADO  
Notas a los Estados Financieros

Código ingreso/gasto	Concepto	Ingreso del 1 de enero al 31 de diciembre de 2020	Gasto del 1 de enero al 31 de diciembre de 2020	Neto del 1 de enero al 31 de diciembre de 2020	Ingreso del 1 de enero al 31 de diciembre de 2019	Gasto del 1 de enero al 31 de diciembre de 2019	Neto del 1 de enero al 31 de diciembre de 2019
4135-5135	Pérdida neta por diferencia en cambio	3,111,607	3,171,314	(59,707)	919,583	923,635	(4,052)
4139-5139	(Pérdida) Ganancia neta por actividades de derivados(2)	38,547,634	38,972,759	(425,125)	27,376,642	27,114,565	262,077
4195-4177-5190	Otros operacionales	\$ 11,053	32	11,021	37,147	-	37,147

- (1) La ganancia neta de la inversión de renta variable de títulos negociables está dada por las condiciones de mercado que se vieron afectadas por variables económicas y los efectos generados por la emergencia sanitaria del virus COVID19, las cuales disminuyeron frente al mismo corte del año 2019.
- (2) La pérdida neta a corte diciembre del 2020 de la valoración de los derivados se ha visto afectada por la fluctuación de la TRM y tasa de interés.

#### **NOTA 15 – INGRESO POR INTERESES**

Para los periodos que terminaron el 31 de diciembre de 2020 y 2019 los saldos por concepto de intereses corresponden a rendimientos sobre los depósitos a la vista por \$71,344 y \$91,871 respectivamente.

#### **NOTA 16 - CONTINGENCIAS**

A 31 de diciembre de 2020 y 2019 no existen contingencias en el Fondo de Pensiones Obligatorio Porvenir Moderado, teniendo en cuenta lo indicado en la NIC 37.

#### **NOTA 17- HECHOS RELEVANTES DEL PERIODO**

El brote de COVID-19 (Coronavirus Disease 2019) se ha desarrollado rápidamente en 2020 y ha presentado un número significativo de Infecciones, por lo que se han implementado medidas por parte de los entes gubernamentales para contener el virus, dentro de las cuales se encuentran la expedición de diferentes Decretos, que ordenan el aislamiento preventivo

(Continúa)

SOCIEDAD ADMINISTRADORA DE FONDOS DE PENSIONES Y CESANTÍAS  
PORVENIR S.A.  
FONDO DE PENSIONES OBLIGATORIAS PORVENIR MODERADO  
Notas a los Estados Financieros

obligatorio de la población, la restricción de vuelos, la cancelación de eventos masivos y el cierre temporal de negocios y escuelas; dichas medidas han afectado la actividad económica del país y las diferentes industrias.

Dado lo anterior Porvenir S.A., como Sociedad Administradora del Fondo, ha revisado de forma dinámica los impactos y evolución del COVID-19 en sus actividades económicas y sociales, determinando que este evento no genera ajustes en la información financiera del Fondo al cierre del 31 diciembre de 2020.

Dentro del seguimiento realizado, a la emisión de los presentes estados financieros y de acuerdo con la operación del Fondo se destacan los siguientes tópicos que determinan que no se presentan indicios de problemas en la capacidad de la Sociedad, como Administradora del Fondo, para mantener su capacidad de negocio en marcha, así:

- La Sociedad ha operado en un protocolo de contingencia que permite el desarrollo de las actividades de manera normal del Fondo, por medio de conexión remota.
- El Fondo ha cumplido con sus compromisos con terceros, cuentas por pagar y comisiones.
- La fluctuación que han tenido los rendimientos generados en el portafolio de inversión, en los últimos nueve meses están dadas por las condiciones de mercado, que se vieron afectadas particularmente por las variables económicas generadas por la emergencia sanitaria del virus COVID19; sin embargo, las mismas no representan indicios de problemas de negocio en marcha y son monitoreadas con las estrategias de inversiones planteadas por la Sociedad Administradora.

#### **NOTA 18-EVENTOS SUBSECUENTES**

No se presentaron eventos subsecuentes en el Fondo entre el 31 de diciembre de 2020 y la fecha del informe del Revisor Fiscal.

#### **NOTA 19- APROBACIÓN DE ESTADOS FINANCIEROS**

El 1 de enero de 2021 la administración de Porvenir S.A. como Sociedad Administradora del Fondo, aprobó la transmisión y publicación de los estados financieros al corte de 31 de diciembre de 2020. Los Estados Financieros son transmitidos a la Superintendencia Financiera de Colombia.