



KPMG S.A.S.
Calle 90 No. 19C - 74
Bogotá D.C. - Colombia

Teléfono 57 (1) 6188000
57 (1) 6188100

home.kpmg/co

INFORME DEL REVISOR FISCAL DE SOCIEDAD ADMINISTRADORA DE FONDOS DE PENSIONES Y CESANTÍAS PORVENIR S.A. SOBRE EL FONDO DE PENSIONES OBLIGATORIAS PORVENIR MODERADO EN CUMPLIMIENTO DEL NUMERAL 3.3.3.7. DEL CAPITULO 3, TITULO I, PARTE I, DE LA CIRCULAR EXTERNA 029 DE 2014

Señores Accionistas
Sociedad Administradora de Fondos de Pensiones y Cesantías Porvenir S.A.:

Informe sobre la auditoría de los estados financieros

Opinión

He auditado los estados financieros del Fondo de Pensiones Obligatorias Porvenir Moderado, administrado por Sociedad Administradora de Fondos de Pensiones y Cesantías Porvenir S.A. (la Sociedad), los cuales comprenden el estado de situación financiera al 31 de diciembre de 2022 y los estados del resultado integral, de cambios en el patrimonio y de flujos de efectivo por el año que terminó en esa fecha y sus respectivas notas, que incluyen las políticas contables significativas y otra información explicativa.

En mi opinión, los estados financieros que se mencionan, preparados de acuerdo con información tomada fielmente de los libros auxiliares y adjuntos a este informe, presentan razonablemente, en todos los aspectos de importancia material, la situación financiera del Fondo, administrado por la Sociedad al 31 de diciembre de 2022, los resultados de sus operaciones y sus flujos de efectivo por el año que terminó en esa fecha, de acuerdo con Normas de Contabilidad y de Información Financiera aceptadas en Colombia, aplicadas de manera uniforme con el año anterior.

Bases para la opinión

Efectué mi auditoría de conformidad con las Normas Internacionales de Auditoría aceptadas en Colombia (NIAs). Mis responsabilidades de acuerdo con esas normas son descritas en la sección "Responsabilidades del revisor fiscal en relación con la auditoría de los estados financieros" de mi informe. Soy independiente con respecto al Fondo, administrado por la Sociedad, de acuerdo con el Código de Ética para profesionales de la Contabilidad emitido por el Consejo de Normas Internacionales de Ética para Contadores (Código IESBA - *International Ethics Standards Board for Accountants*, por sus siglas en inglés) incluido en las Normas de Aseguramiento de la Información aceptadas en Colombia junto con los requerimientos éticos que son relevantes para mi auditoría de los estados financieros establecidos en Colombia y he cumplido con mis otras responsabilidades éticas de acuerdo con estos requerimientos y el Código IESBA mencionado. Considero que la evidencia de auditoría que he obtenido es suficiente y apropiada para fundamentar mi opinión.

**Asuntos clave de auditoría**

He determinado que no existen asuntos clave de auditoría que se deban comunicar en mi informe.

Otros asuntos

Los estados financieros al y por el año terminado el 31 de diciembre de 2021 se presentan exclusivamente para fines de comparación, fueron auditados por mí y en mi informe de fecha 14 de febrero de 2022, expresé una opinión sin salvedades sobre los mismos.

Responsabilidad de la administración y de los encargados del gobierno corporativo de la Sociedad que administra el Fondo en relación con los estados financieros

La administración de la Sociedad es responsable por la preparación y presentación razonable de estos estados financieros de acuerdo con Normas de Contabilidad y de Información Financiera aceptadas en Colombia. Esta responsabilidad incluye: diseñar, implementar y mantener el control interno que la administración considere necesario para permitir la preparación de estados financieros libres de errores de importancia material, bien sea por fraude o error; seleccionar y aplicar las políticas contables apropiadas, así como establecer los estimados contables razonables en las circunstancias.

En la preparación de los estados financieros, la administración es responsable por la evaluación de la habilidad del Fondo, administrado por la Sociedad para continuar como un negocio en marcha, de revelar, según sea aplicable, asuntos relacionados con la continuidad del mismo y de usar la base contable de negocio en marcha a menos que la administración pretenda liquidar el Fondo o cesar sus operaciones, o bien no exista otra alternativa más realista que proceder de una de estas formas.

Los encargados del gobierno corporativo de la Sociedad son responsables por la supervisión del proceso de reportes de información financiera del Fondo.

Responsabilidades del revisor fiscal en relación con la auditoría de los estados financieros

Mis objetivos son obtener una seguridad razonable sobre si los estados financieros considerados como un todo, están libres de errores de importancia material bien sea por fraude o error, y emitir un informe de auditoría que incluya mi opinión. Seguridad razonable significa un alto nivel de aseguramiento, pero no es una garantía de que una auditoría efectuada de acuerdo con NIAs siempre detectará un error material, cuando este exista. Los errores pueden surgir debido a fraude o error y son considerados materiales si, individualmente o en agregado, se podría razonablemente esperar que influyan en las decisiones económicas de los usuarios, tomadas sobre la base de estos estados financieros.

Como parte de una auditoría efectuada de acuerdo con NIAs, ejerzo mi juicio profesional y mantengo escepticismo profesional durante la auditoría. También:

- Identifico y evalúo los riesgos de error material en los estados financieros, bien sea por fraude o error, diseño y realizo procedimientos de auditoría en respuesta a estos riesgos y obtengo evidencia de auditoría que sea suficiente y apropiada para fundamentar mi opinión. El riesgo de no detectar un error material resultante de fraude es mayor que aquel que surge de un error, debido a que el fraude puede involucrar colusión, falsificación, omisiones intencionales, representaciones engañosas o la anulación o sobrepaso del control interno.
- Obtengo un entendimiento del control interno relevante para la auditoría con el objetivo de diseñar procedimientos de auditoría que sean apropiados en las circunstancias.
- Evalúo lo apropiado de las políticas contables utilizadas y la razonabilidad de los estimados contables y de las revelaciones relacionadas, realizadas por la administración.
- Concluyo sobre lo adecuado del uso de la hipótesis de negocio en marcha por parte de la administración y, basado en la evidencia de auditoría obtenida, sobre si existe o no una incertidumbre material relacionada con eventos o condiciones que puedan indicar dudas significativas sobre la habilidad del Fondo, administrado por la Sociedad para continuar como negocio en marcha. Si concluyera que existe una incertidumbre material, debo llamar la atención en mi informe a la revelación que describa esta situación en los estados financieros o, si esta revelación es inadecuada, debo modificar mi opinión. Mis conclusiones están basadas en la evidencia de auditoría obtenida hasta la fecha de mi informe. No obstante, eventos o condiciones futuras pueden causar que el Fondo deje de operar como un negocio en marcha.
- Evalúo la presentación general, estructura y contenido de los estados financieros, incluyendo las revelaciones, y si los estados financieros presentan las transacciones y eventos subyacentes para lograr una presentación razonable.

Comunico a los encargados del gobierno del Fondo, administrado por la Sociedad, entre otros asuntos, el alcance planeado y la oportunidad para la auditoría, así como los hallazgos de auditoría significativos, incluyendo cualquier deficiencia significativa en el control interno que identifique durante mi auditoría.

Informe sobre otros requerimientos legales y regulatorios

Con base en el resultado de mis pruebas, en mi concepto durante 2022:

- a) La contabilidad del Fondo ha sido llevada por la Sociedad conforme a las normas legales y a la técnica contable.
- b) Las operaciones registradas en los libros auxiliares se ajustan al reglamento del Fondo.



- c) La correspondencia y los comprobantes de las cuentas se llevan y se conservan debidamente.
- d) En la Sociedad, se ha dado cumplimiento a las normas e instrucciones de la Superintendencia Financiera de Colombia relacionadas con la implementación e impacto en el estado de situación financiera y en el estado del resultado integral de los sistemas de administración de riesgos aplicables a la Sociedad, como administradora del Fondo.

Para dar cumplimiento a lo requerido en los artículos 1.2.1.2. y 1.2.1.5. del Decreto Único Reglamentario 2420 de 2015, en desarrollo de la responsabilidad del Revisor Fiscal contenida en el numeral 3° del artículo 209 del Código de Comercio, relacionada con la evaluación de si hay y son adecuadas las medidas de control interno, de conservación y custodia de los bienes de la Sociedad o de terceros que estén en su poder, emití un informe separado sobre la Sociedad que administra el Fondo, de fecha 15 de febrero de 2023.

Cristhian Andrés González Hamón
Revisor Fiscal de Sociedad Administradora de
Fondos de Pensiones y Cesantías Porvenir S.A.
T.P. 184253 - T
Miembro de KPMG S.A.S.


15 de febrero de 2023


SOCIEDAD ADMINISTRADORA DE FONDOS DE PENSIONES Y CESANTIAS PORVENIR S.A.
FONDO DE PENSIONES OBLIGATORIAS PORVENIR MODERADO
ESTADO DE SITUACIÓN FINANCIERA
(Cifras expresadas en millones de pesos)

	Notas	31 de diciembre de 2022	31 de diciembre de 2021
ACTIVO			
EFFECTIVO	8	\$ 2.539.548	3.592.800
INVERSIONES A VALOR RAZONABLE CON CAMBIOS EN RESULTADOS			
Instrumentos representativos de deuda	9	30.494.497	33.721.967
Instrumentos de patrimonio	9	70.193.991	74.034.009
		<u>100.688.488</u>	<u>107.755.976</u>
INSTRUMENTOS FINANCIEROS A VALOR RAZONABLE CON CAMBIOS EN RESULTADOS			
Contratos forward	10	422.771	111.370
Swaps	10	<u>284.778</u>	<u>526.836</u>
		<u>707.549</u>	<u>638.206</u>
CUENTAS POR COBRAR	11	6.448.880	3.140.001
OTROS ACTIVOS		132	132
TOTAL ACTIVO		<u>\$ 110.384.597</u>	<u>115.127.115</u>
PASIVO Y PATRIMONIO			
PASIVO			
INSTRUMENTOS FINANCIEROS A VALOR RAZONABLE CON CAMBIOS EN RESULTADOS			
Contratos forward	10	3.424.715	1.110.716
Swaps	10	<u>3.562.260</u>	<u>2.180.960</u>
		<u>6.986.975</u>	<u>3.291.676</u>
CUENTAS POR PAGAR	12	1.744	5.634
TOTAL PASIVO		<u>\$ 6.988.719</u>	<u>3.297.310</u>
PATRIMONIO	13		
Cuentas individuales de ahorro pensional		\$ 85.478.808	93.910.910
Cotizaciones de afiliados vinculados a otra administradora		6.124	3.517
Recaudos en proceso		738.492	837.566
Cotización de afiliados en proceso de acreditación		69.901	45.525
Reserva de estabilización de rendimientos		1.047.380	1.132.273
Aportes de afiliados en exceso		8.287	4.608
Comisiones y seguros por trasladar		3.681	8.903
Aportes por trasladar al fondo de solidaridad pensional y fondo de garantía		<u>16.043.205</u>	<u>15.886.503</u>
TOTAL PATRIMONIO		<u>103.395.878</u>	<u>111.829.805</u>
TOTAL PASIVO Y PATRIMONIO		<u>\$ 110.384.597</u>	<u>115.127.115</u>

Véanse las notas que forman parte integral de los estados financieros


JUAN PABLO SALAZAR ARISTIZÁBAL
Representante Legal


SANDRA LÓPEZ GIL
Contadora
T.P. No. 78764-T


CRISTHIAN ANDRÉS GONZÁLEZ HAMÓN
Revisor Fiscal
T.P. 184253-T
Miembro de KPMG S.A.S.
(Véase mi informe del 15 de febrero de 2023)

SOCIEDAD ADMINISTRADORA DE FONDOS DE PENSIONES Y CESANTÍAS PORVENIR S.A.
FONDO DE PENSIONES OBLIGATORIAS PORVENIR MODERADO
ESTADO DEL RESULTADO INTEGRAL
(Cifras expresadas en millones de pesos)

Años terminados el:	Notas	31 de diciembre de 2022	31 de diciembre de 2021
Operaciones continuas - Ingreso, neto por actividades ordinarias			
Pérdida neta sobre instrumentos representativos de deuda	14	\$ (2.197.961)	(523.233)
Ganancia neta sobre instrumentos de patrimonio	14	2.846.311	16.714.433
(Pérdida) ganancia neta por venta de inversiones	14	(48.189)	366
Ganancia neta sobre operaciones de contado	14	11.782	34.266
Ganancia neta por diferencia en cambio	14	691.028	450.447
Pérdida neta por actividades de derivados	14	(6.038.073)	(3.842.597)
Otros operacionales	14	(8.821)	8.285
		(4.743.923)	12.841.967
Ingreso por Intereses	15	188.154	20.445
Gastos por comisiones y honorarios		301	288
Otros Egresos		6.733	1.549
Rendimientos (cargados) abonados del periodo		\$ (4.562.803)	12.860.575
Otro Resultado Integral		-	-
Rendimientos (cargados) abonados y otro resultado integral del periodo		\$ (4.562.803)	12.860.575
		-4.562.804,00	12.860.576,00
		1,00	(1)

Véanse las notas que forman parte integral de los estados financieros.

Escriba el texto aquí

JUAN PABLO SALAZAR ARISTIZÁBAL
Representante Legal

SANDRA LÓPEZ GIL
Contadora
T.P. No. 78764-T

CRISTHIAN ANDRÉS GONZÁLEZ HAMÓN
Revisor Fiscal
T.P. 184253-T
Miembro de KPMG S.A.S.
(Véase mi informe del 15 de febrero de 2023)

SOCIEDAD ADMINISTRADORA DE FONDOS DE PENSIONES Y CESANTÍAS PORVENIR S.A.
FONDO DE PENSIONES OBLIGATORIAS PORVENIR MODERADO
ESTADO DE CAMBIOS EN EL PATRIMONIO
(Cifras expresadas en millones de pesos)

Nota	Cuentas individuales de ahorro pensional	Cotizaciones de afiliados vinculados a otra administradora	Recaudos en proceso	Cotizaciones de afiliados en proceso de acreditación	Reserva de estabilización de rendimientos	Aportes de afiliados en exceso	Comisiones y seguros por trasladar	Aportes por trasladar al fondo de solidaridad pensional y fondo de garantía	Total Patrimonio
Saldo al 31 de diciembre de 2020	\$ 87.921.589	4.201	682.297	36.222	1.055.911	21.805	14.805	13.413.697	103.150.527
Acreditación neta	(4.810.558)	(1.088)	58.948	4.068	(53.851)	(17.727)	(6.926)	645.837	(4.181.297)
Rendimientos abonados del periodo	10.799.879	404	96.321	5.235	130.213	530	1.024	1.826.969	12.860.575
Saldo al 31 de diciembre de 2021	\$ 93.910.910	3.517	837.566	45.525	1.132.273	4.608	8.903	15.886.503	111.829.805
Acreditación neta	(4.659.969)	2.877	(66.485)	27.461	(38.673)	4.045	(5.060)	864.680	(3.871.124)
Rendimientos cargados del periodo	(3.772.133)	(270)	(32.589)	(3.085)	(46.220)	(366)	(162)	(707.978)	(4.562.803)
Saldo al 31 de diciembre de 2022	\$ 85.478.808	6.124	738.492	69.901	1.047.380	8.287	3.681	16.043.205	103.395.878

Véanse las notas que forman parte integral de los estados financieros.


JUAN PABLO SALAZAR ARISTIZÁBAL
Representante Legal


SANDRA LÓPEZ GIL
Contadora
T.P. No. 78764-T



CRISTHIAN ANDRÉS GONZÁLEZ HAMÓN
Revisor Fiscal
T.P. 184253-T
Miembro de KPMG S.A.S.
(Véase mi informe del 15 de febrero de 2023)

SOCIEDAD ADMINISTRADORA DE FONDOS DE PENSIONES Y CESANTÍAS PORVENIR S.A.
FONDO DE PENSIONES OBLIGATORIAS PORVENIR MODERADO
ESTADO DE FLUJOS DE EFECTIVO
(Cifras expresadas en millones de pesos)

	Años terminados el:	Notas	31 de diciembre de 2022	31 de diciembre de 2021
Flujos de efectivo de las actividades de operación:				
Rendimientos (cargados) abonados			\$ (4.562.803)	12.860.575
Ajustes para conciliar los rendimientos (cargados) abonados con el efectivo neto usado en las actividades de operación:				
Pérdida neta sobre instrumentos representativos de deuda		14	2.197.961	523.233
Utilidad neta sobre instrumentos de patrimonio		14	(2.846.311)	(16.714.433)
Pérdida (utilidad) neta por venta de inversiones		14	48.189	(366)
Utilidad neta sobre operaciones de contado		14	(11.782)	(34.266)
Utilidad neta por diferencia en cambio		14	(691.028)	(450.447)
Pérdida neta por actividades de derivados		14	6.038.073	3.842.597
Cambios en activos y pasivos:				
Adquisición de inversiones a valor razonable con cambios en resultados		9	(37.863.369)	(23.672.657)
Vencimiento de inversiones a valor razonable con cambios en resultados		9	676.181	2.113.802
Venta de inversiones a valor razonable con cambios en resultados		9	41.659.543	25.816.874
Vencimiento de inversiones a valor razonable con cambios en otros resultados integrales		9	11.983	141.099
Rendimientos /Intereses Recibidos		9	1.838.595	1.574.982
Dividendos recibidos		9	1.344.716	1.116.723
Ejecución operaciones de contado		10	11.782	34.262
Operaciones actividades de Derivados-Forwards-Swaps		10	(2.412.117)	(693.736)
Cuentas por cobrar			(2.636.049)	(2.513.475)
Otros activos			-	25
Cuentas por pagar			(3.890)	(361.043)
Cuentas Patrimoniales - Acreditación neta			(3.871.124)	(4.181.297)
Efectivo neto usado en las actividades de operación			(1.071.450)	(597.548)
Disminución neta del efectivo			(1.071.450)	(597.548)
Efectivo al inicio del Periodo			3.592.800	3.881.935
Efecto de las variaciones en la diferencia de cambio sobre el efectivo			18.198	308.413
Efectivo al final del Periodo		8	\$ 2.539.548	3.592.800

Véanse las notas que forman parte integral de los estados financieros.


JUAN PABLO SALAZAR ARISTIZÁBAL
Representante Legal


SANDRA LÓPEZ GIL
Contadora
T.P. No. 78764-T


CRISTHIAN ANDRÉS GONZÁLEZ HAMÓN
Revisor Fiscal
T.P. 184253-T
Miembro de KPMG S.A.S
(Véase mi informe del 15 de febrero de 2023)

SOCIEDAD ADMINISTRADORA DE FONDOS DE PENSIONES Y CESANTÍAS
PORVENIR S.A.

FONDO DE PENSIONES OBLIGATORIAS PORVENIR MODERADO

Notas a los Estados Financieros

Al 31 de diciembre de 2022

(Cifras expresadas en millones de pesos)

NOTA 1 - ENTIDAD REPORTANTE

El Fondo de Pensiones Obligatorias Porvenir Moderado (en adelante, el Fondo) es un patrimonio autónomo independiente de la Sociedad Administradora de Fondos de Pensiones y Cesantías Porvenir S.A. (en adelante, la Sociedad), con domicilio legal en la ciudad de Bogotá D.C., Colombia, ubicado en la carrera 13 No 26 A - 65, conformado por el conjunto de bienes resultantes de los aportes de los partícipes y patrocinadores y sus rendimientos, sujetos al cumplimiento del plan de pensiones de jubilación e invalidez, con el cual deben pagarse las prestaciones a su cargo, constituido por Resolución No. 535 del 30 de marzo de 1994, de la Superintendencia Financiera de Colombia.

A partir del 22 de marzo de 2011, la Sociedad da cumplimiento con la Ley 1328 de 2009 y las demás disposiciones legales referentes a la implementación del esquema de MultiFondos para la administración de los recursos de Pensión Obligatoria del Régimen de Ahorro Individual con Solidaridad y para las pensiones de retiro programado; dando origen a los Fondos de Pensiones Obligatorias Porvenir Conservador, Fondo de Pensiones Obligatorias Porvenir Moderado, Fondo de Pensiones Obligatorias Porvenir Mayor Riesgo y Fondo Especial Porvenir de Retiro Programado, a partir de la distribución y transferencia de recursos del Fondo de Pensiones Obligatorias vigente hasta esa fecha.

El Estatuto Orgánico del Sistema Financiero y la Ley 100 de 1993, reglamentan el manejo del Sistema General de Pensiones. Los recursos del Fondo se destinan única y exclusivamente a inversiones en valores de adecuada rentabilidad, seguridad y liquidez, en las condiciones y con sujeción a las limitaciones establecidas en el título 12 del libro 6 de la parte 2 del Decreto 2555 de 2010.

El valor del Fondo se expresa en unidades de igual monto y características y el valor del mismo se determina diariamente.

Según el Decreto 2949 de agosto de 2010 del Ministerio de Hacienda y Crédito Público, la rentabilidad mínima obligatoria se verifica mensualmente por la Superintendencia Financiera de Colombia y se divulga a más tardar el quinto día hábil siguiente. El cálculo de la rentabilidad mínima se realiza de acuerdo con el Decreto 2949, el Capítulo XII de la Circular Externa 100 de 1995 y demás instrucciones impartidas por la Superintendencia Financiera de Colombia.

(Continúa)

SOCIEDAD ADMINISTRADORA DE FONDOS DE PENSIONES Y CESANTÍAS
PORVENIR S.A.
FONDO DE PENSIONES OBLIGATORIAS PORVENIR MODERADO
Notas a los Estados Financieros

NOTA 2 – BASES DE PREPARACIÓN

2.1. Marco técnico normativo

Los estados financieros que se acompañan del Fondo de Pensiones Obligatorias, han sido preparados de acuerdo con Normas de Contabilidad y de Información Financiera Aceptadas en Colombia para entidades del Grupo 1 (NCIF Grupo 1), establecidas en la Ley 1314 de 2009, reglamentadas por el Decreto Único Reglamentario 2420 de 2015 modificado por los Decretos 2496 de 2015, 2131 de 2016, 2170 de 2017, 2483 de 2018, 2270 de 2019, 1432 de 2020, 938 de 2021 y Decreto 1611 de 2022. Las NCIF Grupo 1 se basan en las Normas Internacionales de Información Financiera – NIIF completas, emitidas y traducidas oficialmente al español por el Consejo de Normas Internacionales de Contabilidad (International Accounting Standards Board – IASB, por sus siglas en inglés).

La Sociedad Administradora del Fondo aplica a los presentes estados financieros individuales la siguiente excepción contemplada en el Título 4 Regímenes especiales del Capítulo 1 del Decreto 2420 de 2015:

- Inversiones

La NIC 39 y la NIIF 9 respecto de la clasificación y valoración de las inversiones, para este caso continúan aplicando lo requerido en la Circular Básica Contable y Financiera de la Superintendencia Financiera de Colombia.

- Otros Activos - Bienes recibidos en dación de pago

Para efectos de velar por el cumplimiento de lo dispuesto en los numerales 6 y 7 del artículo 110 del EOSF (Estatuto orgánico del sistema financiero), los preparadores de información financiera sujetos a la vigilancia de la Superintendencia Financiera de Colombia, deberán provisionar los bienes recibidos en dación en pago, independientemente de su clasificación contable, de conformidad con las instrucciones establecidas en el Capítulo III de la Circular Básica Contable y Financiera.

2.2. Bases de medición / presentación

Los estados financieros individuales del Fondo han sido preparados sobre la base del costo histórico con excepción de las siguientes partidas importantes incluidas en el estado de situación financiera:

- Inversiones a valor razonable con cambios en resultados
- Instrumentos Financieros a valor razonable con cambios en resultados

(Continúa)

SOCIEDAD ADMINISTRADORA DE FONDOS DE PENSIONES Y CESANTÍAS
PORVENIR S.A.
FONDO DE PENSIONES OBLIGATORIAS PORVENIR MODERADO
Notas a los Estados Financieros

2.3. Moneda funcional y de presentación

El desempeño del Fondo se mide y es reportado a sus afiliados y al público en general en pesos colombianos. Debido a lo anterior, la administración del Fondo considera que el peso colombiano es la moneda que representa con mayor fidelidad los efectos económicos de las transacciones, eventos y condiciones subyacentes del Fondo y por esta razón los estados financieros son presentados en pesos colombianos como su moneda funcional.

Toda la información es presentada en millones de pesos y ha sido redondeada a la unidad más cercana.

NOTA 3 – POLÍTICAS CONTABLES

Las políticas contables establecidas a continuación han sido aplicadas consistentemente en la preparación y presentación de los estados financieros individuales, de acuerdo con las Normas de Contabilidad y de Información Financiera aceptadas en Colombia (NCIF).

3.1. Transacciones en moneda extranjera

Las transacciones en moneda extranjera son convertidas a pesos colombianos usando la tasa de cambio prevaleciente en la fecha de la transacción. Activos y pasivos monetarios en moneda extranjera son convertidos a la moneda funcional usando la tasa de cambio prevaleciente en la fecha de corte del estado de situación financiera y los activos no monetarios en moneda extranjera son medidos a tipo de cambio histórico. Las ganancias o pérdidas que resulten en el proceso de conversión son incluidas en el estado de resultados.

Tasas de cierre utilizadas:

País	31-dic-22	31-dic-21
Colombia	4,810.20	3,981.16

3.2 Efectivo

Los movimientos de cuentas bancarias en moneda nacional y extranjera en bancos y otras entidades financieras, tanto del país como del exterior, son registrados en el rubro del efectivo, estos movimientos son conciliados con los respectivos estados de cuenta de forma mensual.

El efectivo son recursos destinados para el pago de obligaciones de corto plazo, son rápidamente realizables en caja y no tienen riesgo de cambios en su valor.

Porvenir S.A., como Sociedad Administradora del Fondo definió que el efectivo incurrirá en deterioro cuando existan partidas conciliatorias superiores a 30 días correspondientes a salidas de dinero en extractos no contabilizadas y entradas en libros no extractadas, las cuales procederán a ser provisionadas al 100% una vez se realice su análisis bajo la NIC 37 (Provisiones) con base en los siguientes criterios: nivel de riesgo de pérdida económica, incertidumbre y no recuperabilidad.

(Continúa)

SOCIEDAD ADMINISTRADORA DE FONDOS DE PENSIONES Y CESANTÍAS
PORVENIR S.A.
FONDO DE PENSIONES OBLIGATORIAS PORVENIR MODERADO
Notas a los Estados Financieros

El deterioro será registrado afectando el estado de resultados de la Sociedad Administradora, en cumplimiento de la Circular Externa 059 del 12 de diciembre de 2001 de la Superintendencia Financiera de Colombia, quien tiene la responsabilidad de respaldar a los Fondos administrados con el fin de no afectar la rentabilidad de los afiliados, motivo por el cual tiene una obligación implícita de asumir el riesgo de las partidas conciliatorias, catalogadas como no recuperables.

3.3 Inversiones a valor razonable con cambios en resultados

Por medio del Decreto 2420 de 2015 el Gobierno Nacional exceptuó la aplicación de la NIC 39 y NIIF 9 para el tratamiento, clasificación y valoración de la inversiones para los preparadores de información financiera que hacen parte del Grupo 1 en sus estados financiero individuales y separados, por tal razón el 9 de diciembre de 2014 la Superintendencia Financiera de Colombia expidió la Circular Externa 034 que modificó el Capítulo 1 de la Circular Básica Contable y Financiera a partir del 1 de enero de 2015. Esta modificación se realizó con el objetivo de impartir instrucciones en relación con la clasificación, valoración y contabilización de inversiones.

La totalidad de las inversiones en títulos o valores efectuadas con los recursos administrados en los Fondos de Pensiones, Cesantías y las reservas pensionales de la Seguridad Social deben clasificarse como inversiones negociables con el objeto de mantener una valoración a precios de mercado que permita una distribución equitativa de rendimientos y proporcione a los afiliados información útil para realizar adecuadas evaluaciones de riesgo – retorno.

Son inversiones negociables todo valor o título y, en general, cualquier tipo de inversión que ha sido adquirida con el propósito principal de obtener utilidades por las fluctuaciones del precio a corto plazo.

Los valores de deuda clasificados como inversiones negociables o como inversiones disponibles para la venta se valoran de acuerdo con el precio suministrado por el proveedor de precios para valoración designado como oficial para el segmento correspondiente, de acuerdo con las instrucciones establecidas en el Capítulo IV, del Título IV, Parte III de la Circular Básica Jurídica.

Las disposiciones normativas en términos de valoración de inversiones se encuentran en el Capítulo I - 1 de la Circular Básica Contable y Financiera 100 de 1995, con sus correspondientes modificaciones, emitida por la Superintendencia Financiera de Colombia.

Los valores o títulos de deuda se valoran siguiendo los lineamientos descritos a continuación:

- a. Las inversiones negociables representadas en valores o títulos de deuda, se deben valorar con base en el precio determinado por el proveedor de precios de valoración utilizando la siguiente fórmula:

$$VR = VN * PS$$

(Continúa)

SOCIEDAD ADMINISTRADORA DE FONDOS DE PENSIONES Y CESANTÍAS
PORVENIR S.A.
FONDO DE PENSIONES OBLIGATORIAS PORVENIR MODERADO
Notas a los Estados Financieros

Donde VR corresponde a valor razonable, VN al valor nominal, PS al precio sucio determinado por el proveedor de precios de valoración.

- b. Para los casos excepcionales en que no exista, para el día de valoración, valor razonable de intercambio determinados por el proveedor de precios, se deberá efectuar la valoración en forma exponencial a partir de la tasa interna de retorno. El valor razonable de intercambio de mercado del respectivo valor se debe estimar o aproximar mediante el cálculo de la sumatoria del valor presente de los flujos futuros por concepto de rendimientos y capital.

Para los títulos o valores denominados en moneda extranjera, en unidades de valor real UVR u otras unidades, en primera instancia se determina el valor razonable del respectivo título o valor en su moneda o unidad de denominación, utilizando el procedimiento descrito anteriormente. Sin embargo, para el caso de los títulos negociados en el extranjero, cuando el proveedor de precios designado como oficial para el segmento correspondiente no cuente con una metodología de valoración para estas inversiones, se podrá utilizar como fuente alterna de información, el precio sucio bid publicado por una plataforma de suministro de información a las 16:00 horas, hora oficial colombiana.

Para efectos de la valoración de los bonos pensionales clasificados como negociables, se deberá utilizar el precio determinado por el proveedor de precios para valoración designado como oficial.

Los valores participativos inscritos en el RNVE y listados en la Bolsa de Valores de Colombia, se valoran de acuerdo con el precio determinado por los proveedores de precios de valoración autorizados por la Superintendencia Financiera de Colombia. Las participaciones en Fondos de inversión colectiva y los valores emitidos en desarrollo de procesos de titularización se valoran teniendo en cuenta el valor de la unidad calculado por la sociedad administradora el día inmediatamente anterior al de la fecha de valoración aun cuando se encuentren listados en la Bolsa de Valores de Colombia. Lo anterior, a excepción de las participaciones en Fondos de Inversión Colectiva que marquen precio en el mercado secundario y los valores representativos de participaciones en Fondos bursátiles, los cuales se valoran de acuerdo con el precio establecido por los proveedores de precios de valoración.

Los valores participativos que cotizan únicamente en bolsas de valores del exterior se deben valorar de acuerdo con el precio determinado por los proveedores de precios de valoración autorizados por la Superintendencia Financiera de Colombia. Cuando el proveedor de precios designado como oficial para el segmento correspondiente no cuente con una metodología de valoración para estas inversiones, se deberá utilizar el precio de cierre disponible en la Bolsa donde se cotece el día de la valoración o, en su defecto, el precio de cierre más reciente reportado por ésta, durante los últimos cinco (5) días bursátiles, incluido el día de la valoración. De no existir precio de cierre durante dicho período, se deberán valorar por el promedio simple de los precios de cierre reportados durante los últimos treinta (30) días bursátiles, incluido el día de la valoración.

(Continúa)

SOCIEDAD ADMINISTRADORA DE FONDOS DE PENSIONES Y CESANTÍAS
PORVENIR S.A.
FONDO DE PENSIONES OBLIGATORIAS PORVENIR MODERADO
Notas a los Estados Financieros

La diferencia que se presente entre el valor razonable actual y el inmediatamente anterior se registra como mayor o menor valor de la inversión y su contrapartida afecta los resultados del periodo. Este procedimiento se realiza diariamente.

Las inversiones se deben registrar inicialmente por su costo de adquisición y desde ese mismo día se valora a valor razonable, por tanto, la contabilización de los cambios entre el costo de adquisición y el valor razonable de las inversiones se realiza a partir de la fecha de compra o de la venta de acuerdo a su precio de liquidación

Para el periodo 2022 y 2021, se utilizó como proveedor oficial de precios para valoración a PRECIA, dando cumplimiento a lo establecido en el Decreto 2555 de 2010.

3.4 Provisiones o pérdidas por calificación de riesgo crediticio

Los precios de los valores o títulos de deuda, de los que trata el literal b. del numeral 6.1.1 (valores de deuda negociables a TIR), del Capítulo I de la Circular Básica Contable y Financiera expedida por la Superintendencia Financiera de Colombia, es ajustado en cada fecha de valoración con fundamento en la calificación de riesgo crediticio.

Salvo en los casos excepcionales que establece la Superintendencia Financiera de Colombia, no están sujetos a este ajuste los valores o títulos de deuda pública interna o externa emitidos o avalados por la Nación, los emitidos por el Banco de la República y los emitidos o garantizados por el Fondo de Garantías de Instituciones Financieras – FOGAFIN.

Los valores o títulos de deuda que cuenten con una o varias calificaciones otorgadas por calificadoras externas reconocidas por la Superintendencia Financiera de Colombia, o los valores o títulos de deuda emitidos por entidades que se encuentren calificadas por éstas, no pueden estar contabilizados por un monto que exceda los siguientes porcentajes de su valor nominal neto de las amortizaciones efectuadas hasta la fecha de valoración:

Calificación Largo Plazo	Valor máximo %	Calificación Corto Plazo	Valor máximo %
BB+, BB, BB-	Noventa (90)	3	Noventa (90)
B+, B, B-	Setenta (70)	4	Cincuenta (50)
CCC	Cincuenta (50)	5 y 6	Cero (0)
DD, EE	Cero (0)		

Para efecto de la estimación de las provisiones sobre depósitos a término, se toma la calificación del respectivo emisor.

3.5 Instrumentos financieros a valor razonable con cambios en resultados – operaciones de contado, forward, swaps y opciones.

Las operaciones de contado son aquellas cuya compensación y liquidación se realiza dentro de los tres (3) días hábiles inmediatamente siguientes a aquel en que se pactan.

(Continúa)

SOCIEDAD ADMINISTRADORA DE FONDOS DE PENSIONES Y CESANTÍAS
PORVENIR S.A.
FONDO DE PENSIONES OBLIGATORIAS PORVENIR MODERADO
Notas a los Estados Financieros

El Fondo registra operaciones con instrumentos financieros derivados, cuya principal característica consiste en que su precio justo de intercambio depende de uno o más subyacentes y su cumplimiento o liquidación se realiza en un momento posterior.

Las operaciones con derivados se realizan según las políticas, objetivos, límites y procedimientos definidos por Porvenir S.A., los cuales se encuentran consignados en el Manual de Inversiones y sus Anexos, documentos que se encuentran aprobados por la Junta Directiva de la Entidad.

La contabilización de los instrumentos financieros derivados con fines de cobertura económica depende del tipo específico de cobertura de que se trate, tal como se explica a continuación:

Con independencia de si la variación acumulada del precio justo de intercambio de un instrumento financiero derivado con fines de cobertura es positiva (utilidad) o negativa (pérdida), aquella parte de tal variación que se registre diariamente en el estado de resultados debe contabilizarse en la respectiva subcuenta de ingresos o egresos donde el instrumento financiero derivado deba registrarse, según se trate de una utilidad acumulada o de una pérdida acumulada, de acuerdo con las instrucciones contables correspondientes.

La valoración de los derivados se rige según las metodologías de valoración suministradas por el proveedor de precios. Adicionalmente, el proveedor de precios para valoración designado como oficial para un segmento de mercado, que es PRECIA, se encarga de suministrar los precios y/o la información necesaria para la valoración. Los instrumentos derivados que hasta la fecha han sido utilizados en el Fondo, se clasifican como forwards y swaps básicamente con fines de cobertura económica.

De acuerdo con la NIIF 9, un derivado es un instrumento financiero cuyo valor cambia en el tiempo con base en una variable denominada subyacente, no requiere una inversión inicial neta o requiere una inversión pequeña en relación con el activo subyacente y se liquida en una fecha futura.

En el desarrollo de sus operaciones el Fondo generalmente transa en los mercados financieros en instrumentos financieros con contratos forward y swaps que cumplen con la definición de derivado.

Todas las operaciones de derivados son registradas en el momento inicial por su valor razonable. Cambios posteriores en el valor razonable son ajustados con cargo o abono a resultados, según el caso.

Las operaciones con instrumentos financieros derivados se contabilizan en el balance, desde la fecha de celebración de los mismos, por su valor razonable. Cuando en la fecha inicial el valor de los contratos sea cero (0), es decir que no se realizan pagos ni entregas físicas entre las partes, no debe afectarse el estado de resultados. En las valoraciones subsiguientes, las variaciones en el valor razonable deben registrarse en el estado de resultados.

(Continúa)

SOCIEDAD ADMINISTRADORA DE FONDOS DE PENSIONES Y CESANTÍAS
PORVENIR S.A.
FONDO DE PENSIONES OBLIGATORIAS PORVENIR MODERADO
Notas a los Estados Financieros

El Fondo documenta al inicio de la transacción la relación existente entre el instrumento de cobertura económica y la partida cubierta, así como el objetivo de riesgo y la estrategia para emprender la relación de cobertura económica. El Fondo también documenta su evaluación tanto a la fecha de inicio de la transacción, como sobre bases recurrentes que la relación de cobertura económica es altamente efectiva en compensar los cambios en el valor razonable.

Los activos y pasivos financieros por operaciones en derivados no son compensados en el estado de situación financiera; sin embargo, cuando existe el derecho legal y ejercible de compensar los valores reconocidos y existe la intención de liquidar sobre una base neta o realizar el activo y liquidar el pasivo simultáneamente se presentan neto en el estado de situación financiera.

3.6 Cuentas por cobrar

Reconocimiento inicial

El reconocimiento inicial es por el valor de la transacción. Las cuentas por cobrar del Fondo no tienen componente de financiación y su intención no es negociar los activos financieros, por el contrario, espera recibir dichos pagos con el valor inicialmente reconocido.

Medición posterior

Posteriormente a su reconocimiento inicial, el Fondo mide sus cuentas por cobrar a corto plazo por el valor de la transacción y las de largo plazo (superiores a 12 meses), en caso en que se presenten, al costo amortizado, el cual se expresa como: la medida inicial de dicho activo menos los reembolsos del principal, más o menos la amortización acumulada calculada con el método de la tasa de interés efectiva de cualquier diferencia entre el importe inicial y el valor de reembolso en el vencimiento, y menos cualquier disminución por deterioro del valor o incobrabilidad.

El Fondo ha definido como su ciclo normal de operación 90 días.

3.7 Otros activos

Registra el valor de los bienes recibidos en dación de pago por el Fondo, que no registran un plan de ventas; los cuales fueron registrados en los Principios de Contabilidad Generalmente Aceptados de acuerdo con lo autorizado por la Superintendencia Financiera de Colombia y su contrapartida corresponde a una cuenta por pagar por el mismo saldo. Estos valores se mantienen a su costo original, no son valorados ni se reconoce ningún otro valor por ningún concepto.

(Continúa)

SOCIEDAD ADMINISTRADORA DE FONDOS DE PENSIONES Y CESANTÍAS
PORVENIR S.A.
FONDO DE PENSIONES OBLIGATORIAS PORVENIR MODERADO
Notas a los Estados Financieros

3.8 Cuentas por pagar

Registra los importes pendientes de pago a la Sociedad Administradora por concepto de comisiones de administración, honorarios y retenciones en la fuente efectuadas a terceros, así como por operaciones con instrumentos financieros derivados.

Las cuentas por pagar se consideran como un pasivo financiero y la medición corresponde al importe por pagar al tercero, de acuerdo con las condiciones inicialmente pactadas y legalizadas, ya que aplicar el costo amortizado sobre la misma no genera un cambio significativo de valor, por ser una partida de corto plazo, y además no tienen efecto de financiación o cobro de intereses, por tanto, el reconocimiento equivale al valor nominal de cobro realizado al Fondo.

3.9 Patrimonio

Está constituido por las cuentas individuales de ahorro pensional, cotización de afiliados vinculados a otra administradora, recaudos en proceso, cotizaciones de afiliados en proceso de acreditación, reserva de estabilización de rendimientos, aportes de afiliados en exceso, comisiones y seguros por trasladar, aportes por trasladar al Fondo de solidaridad pensional y los aportes por trasladar al Fondo de garantía de pensión mínima del régimen de ahorro individual.

Se expresan en unidades de igual monto y características y se traducen a pesos diariamente. Así mismo, registra las utilidades o pérdidas representadas en pesos y número de unidades, que obtiene el Fondo diariamente, las cuales son distribuidas con esta misma frecuencia y su saldo corresponde a la mayor o menor valorización de la unidad de cierre con respecto a la unidad de operación.

Las unidades miden el valor de los aportes de los afiliados y representan cuotas del valor del Fondo; el mayor valor de la unidad representa los rendimientos obtenidos

3.10 Reconocimiento de gastos

Con cargo a los Fondos de pensiones se sufragan, en caso de presentarse, exclusivamente los gastos autorizados en las normas legales, los cuales se indican en el reglamento de administración:

- Los honorarios y gastos en que se incurra para la defensa de los intereses del Fondo, cuando las circunstancias así lo exijan.
- Los correspondientes al pago de comisiones por la utilización de Comisionistas de Bolsa y Corredores de Valores especializados en TES (CVTES), así como los gastos en que se incurra con la negociación de las inversiones a través de sistemas de negociación de valores aprobados por la Superintendencia Financiera de Colombia o en el mercado mostrador registradas en un sistema de registro de operaciones sobre valores debidamente autorizados por la Superintendencia Financiera de Colombia, incluidos los gastos correspondientes a la utilización y acceso a tales sistemas.

(Continúa)

SOCIEDAD ADMINISTRADORA DE FONDOS DE PENSIONES Y CESANTÍAS
PORVENIR S.A.
FONDO DE PENSIONES OBLIGATORIAS PORVENIR MODERADO
Notas a los Estados Financieros

- Los intereses y demás rendimientos financieros que deban cancelarse de operaciones monetarias u otras operaciones de crédito que se encuentran autorizadas.
La pérdida en venta de inversiones, la pérdida en venta de bienes recibidos en pago y los demás gastos de índole similar que se autoricen con carácter general por la Superintendencia Financiera de Colombia, en caso de que ocurran.
- La remuneración correspondiente al Revisor Fiscal del Fondo.
- Los gastos en que haya de incurrirse para la constitución de las garantías que deban otorgarse para hacer posible la participación de la administradora con recursos del Fondo en los procesos de privatización a que se refiere la Ley 226 de 1995.
- Los gastos en que haya de incurrirse en la realización de operaciones a través de las cámaras de riesgo central de contraparte.
- Los gastos de compensación y liquidación provenientes de la negociación de inversiones.
- Los gastos derivados del registro de valores y los del Depósito Centralizado de Valores que se generen en la realización de operaciones repo, transferencia temporal de valores (TTV's) y simultáneas.

NOTA 4 – NORMAS EMITIDAS NO EFECTIVAS

4.1 Normas y enmiendas emitidas aplicables a partir del 1 de enero de 2023

Los siguientes pronunciamientos contables emitidos son aplicables a los períodos anuales que comienzan después del 1 de enero 2023. La Sociedad Administradora del Fondo tiene previsto adoptar los pronunciamientos contables que les correspondan en sus respectivas fechas de aplicación y no anticipadamente. Actualmente se encuentra en la evaluación de los posibles impactos que las aplicaciones de estas enmiendas tendrán sobre sus estados financieros en el período en que se apliquen por primera vez:

Modificaciones a las NIIF	Decreto asociado y entrada en vigencia	Detalle
Definición de Estimaciones Contables (Modificaciones a la NIC 8)	Decreto 1611 de 2022 Períodos anuales que comienzan en o después del 1 de enero de 2024. Se permite su aplicación anticipada y será aplicada prospectivamente a los cambios en las estimaciones contables y cambios en las políticas contables que ocurran en o después del comienzo del primer período de reporte anual en donde la compañía aplique las modificaciones.	Modificaciones emitidas para aclarar cómo las compañías deben distinguir entre cambios en las políticas contables y cambios en estimaciones contables, teniendo como foco principal la definición y aclaratorias de las estimaciones contables. Las modificaciones aclaran la relación entre las políticas y las estimaciones contables, especificando que una compañía desarrolla una estimación contable para alcanzar el objetivo previamente definido en una política contable.

(Continúa)

SOCIEDAD ADMINISTRADORA DE FONDOS DE PENSIONES Y CESANTÍAS
PORVENIR S.A.
FONDO DE PENSIONES OBLIGATORIAS PORVENIR MODERADO
Notas a los Estados Financieros

Modificaciones a las NIIF	Decreto asociado y entrada en vigencia	Detalle
Reforma de la Tasa de interés de Referencia Fase 1 y Fase 2 (Modificaciones a las NIIF 9, NIC 39 y NIIF 7)	Decreto 938 de 2021 Períodos anuales que comienzan en o después del 1 de enero de 2023. Se permite su aplicación anticipada	<p>Modificaciones emitidas para abordar incertidumbres relacionadas con la reforma en curso de las tasas de oferta interbancarias (IBOR por sus siglas en inglés).</p> <p>Las modificaciones abordan aspectos que afectan la información financiera en el período previo a la reforma de IBOR y son aplicables a las transacciones de cobertura directamente afectadas por incertidumbres respecto a la reforma de IBOR.</p> <p>Las modificaciones de esta Fase 2 abordan los aspectos que puedan afectar la información financiera durante la reforma de una tasa de interés referencial, incluidos los efectos en los cambios contractuales en los flujos de caja o en las relaciones de cobertura, que puedan existir al reemplazar la tasa de interés referencial por una equivalente.</p> <p>Para la sociedad administradora no aplica esta enmienda, en razón a que no posee títulos indexados a la LIBOR, sin embargo, algunos Fondos administrados si manejan transacciones basadas en esta tasa, se evaluó por cual podrá ser reemplazada que genere el menor riesgo en sus efectos financieros y se determinó que será reemplazada por la SOFR en el momento adecuado.</p>

NOTA 5 - JUICIOS Y ESTIMADOS CONTABLES EN LA APLICACIÓN DE LAS POLÍTICAS CONTABLES

La gerencia del Fondo hace estimados y asunciones que afectan los montos reconocidos en los estados financieros y el valor en libros de los activos y pasivos dentro del siguiente año fiscal. Los juicios y estimados son continuamente evaluados y son basados en la experiencia de la gerencia y otros factores, incluyendo la expectativa de eventos futuros que se cree son razonables en las circunstancias. La gerencia también hace ciertos juicios aparte de aquellos que involucran estimaciones en el proceso de aplicar las políticas contables.

Al 31 de diciembre de 2022 el Fondo no presenta estimaciones significativas

NOTA 6 – ADMINISTRACIÓN Y GESTIÓN DE RIESGOS

Las actividades del Fondo lo exponen a variedad de riesgos financieros como son el riesgo de mercado, riesgo de crédito y riesgo de liquidez. Adicionalmente, también surgen exposiciones a riesgos operacionales y legales.

De acuerdo con las normas establecidas por la Superintendencia Financiera de Colombia, el proceso de gestión de riesgos del Fondo se enmarca dentro de los lineamientos diseñados por la Alta Dirección, congruentes con las directrices generales de gestión y administración aprobados por la Junta Directiva.

(Continúa)

SOCIEDAD ADMINISTRADORA DE FONDOS DE PENSIONES Y CESANTÍAS
PORVENIR S.A.
FONDO DE PENSIONES OBLIGATORIAS PORVENIR MODERADO
Notas a los Estados Financieros

Porvenir S.A, en su calidad de administrador del Fondo, realiza sus inversiones teniendo claras y definidas sus estrategias y políticas de inversión, producto de los estudios efectuados por las áreas de negocio de la Tesorería, y después de su aprobación por parte de la Junta Directiva y/o el Comité de Inversiones y/o el Comité de Riesgo de acuerdo a los niveles de atribución establecidos.

a. Riesgos de mercado

El riesgo de mercado lo constituye la posibilidad que se tiene de incurrir en pérdidas asociadas a cambios en los factores de riesgo (riesgo de tasa de cambio, TRM) que influyen sobre la valoración de los portafolios como las diferentes clases de activos en donde se mantienen posiciones. Esto puede traer como consecuencia caídas del valor de los Fondos Administrados, o desempeños adversos frente a los portafolios de referencia o portafolios benchmark. Entre las clases de activos que se utilizan para segmentar los títulos de los portafolios se encuentran Acciones Colombia, Deuda Pública Fija, Deuda Pública Inflación, Renta Variable Desarrollados, Renta Variable Emergentes, entre otros.

La política de gestión de riesgos de mercado debe considerarse en un contexto de portafolio integral. El riesgo de mercado se controla a través de la definición de unos límites de riesgo absoluto y/o riesgo relativo frente a un benchmark. La evaluación y definición de límites de riesgo de mercado está acorde con la naturaleza de cada uno de los Fondos Administrados de forma independiente. De esta forma, los niveles de tolerancia al riesgo relativo y absoluto podrán variar de acuerdo a los horizontes de inversión y características específicas de cada Fondo. Es importante resaltar que en atención a que para algunos Fondos, la regulación obliga a garantizar una rentabilidad mínima, la definición de los límites de riesgo incorpora criterios para evitar caer por debajo de la rentabilidad mínima.

Estos límites se monitorean diariamente y se reportan mensualmente a la Junta Directiva.

La Alta Dirección y Junta Directiva de la Sociedad Administradora, participan activamente en la gestión y control de riesgos, mediante el análisis de un protocolo de reportes establecido y la conducción de diversos Comités, que de manera integral efectúan seguimiento tanto técnico como fundamental a las diferentes variables que influyen en los mercados a nivel interno y externo, con el fin de dar soporte a las decisiones estratégicas.

El Fondo ha adoptado un sistema de gestión de riesgos de mercado, el cual le permite identificar, medir, monitorear, controlar y reportar las exposiciones a los riesgos generados por las inversiones del Fondo. Las políticas definidas en el esquema del Sistema de Administración de Riesgo de Mercado (SARM) se encuentran consignadas en el Manual de Inversiones y buscan mantener la consistencia de la misión y filosofía de los Fondos administrados. Para efectos de seguimiento y control de este tipo de riesgo se realizan mediciones de (VaR) (Valor en Riesgo) que permiten establecer las pérdidas potenciales en escenarios normales de mercado y pruebas de estrés, como complemento, para momentos atípicos de éste.

(Continúa)

SOCIEDAD ADMINISTRADORA DE FONDOS DE PENSIONES Y CESANTÍAS
PORVENIR S.A.
FONDO DE PENSIONES OBLIGATORIAS PORVENIR MODERADO
Notas a los Estados Financieros

La metodología del modelo interno de medición de riesgo de mercado trabaja con modelos de simulación histórica (Full Valuation) de los cuales se pueden obtener estimaciones de (VaR) Histórico, (VaR) Paramétrico y adicionalmente, complementado con un modelo de simulación numérica, es posible obtener estimaciones de riesgo de tipo Monte Carlo con ponderación exponencial. Adicionalmente, se realizan análisis en donde es posible descomponer el riesgo agregado de los portafolios en sus componentes como factores de riesgo o clases de activos. El modelo de simulación histórica consiste en valorar la composición de los portafolios actuales como si se hubiera tenido a lo largo de un período histórico determinado y suponer que la historia se repetirá desde una perspectiva de riesgo. De esta forma, se hallan los retornos históricos, no se realizan supuestos de distribuciones teóricas y el Valor en Riesgo (VaR) se encuentra como un percentil de la distribución de retornos históricos contruados. Esta metodología permite evaluar la distribución de retornos sobre la cual se encuentra la pérdida máxima para un intervalo de confianza definido. El modelo de simulación por Monte Carlo consiste en valorar el portafolio actual en escenarios simulados de valoración. Esto permite evaluar un número mayor de escenarios que en la simulación histórica y considerar situaciones que no se han presentado en la historia, pero que son estadísticamente posibles, conservando las propiedades estadísticas y las correlaciones de la distribución del portafolio actual.

Así mismo, el Fondo realiza de forma mensual el cálculo del Valor en Riesgo (VaR) utilizando una metodología estándar para la medición del riesgo de mercado de los portafolios administrados definida por la Superintendencia Financiera de Colombia. Esta metodología se encuentra descrita en el Capítulo XXI de la Circular Básica Contable y Financiera y consiste en el cálculo del Valor en Riesgo (VaR) por el método estadístico conocido como Análisis de Componentes Principales (PCA), el cual permite extraer la información relacionada con el comportamiento histórico de los factores de riesgo, así como sintetizar y conmensurar el riesgo de las inversiones. De manera general, la metodología consiste en compilar toda la información de las variables que pueden tener una incidencia directa en el valor de los portafolios y técnicamente buscar una proyección de manera tal que los datos queden mejor representados, y así reducir la cantidad de factores o componentes principales relevantes para la medición de riesgo. Para esto se utiliza la matriz de varianzas-covarianzas publicada mensualmente por la Superintendencia Financiera de Colombia, que junto con la información de los Fondos administrados configuran la base para el cálculo del (VaR) regulatorio.

La estrategia de administración del riesgo de mercado para los Fondos parte de la definición del objetivo que se persigue con los recursos, el cual se ha establecido como la maximización de los retornos dados los niveles de riesgo establecidos, ya sea en términos relativos a un benchmark o absolutos. Con base en esta definición se crea una asignación estratégica de activos que busca responder a las circunstancias de mercado, pero que se encuentra acotada por los niveles de riesgo establecidos, los cuales sirven como guía para los movimientos de composición de los portafolios. La evolución de los resultados es revisada sistemáticamente en el Comité de Inversiones y el Comité de Riesgo, lo que permite una retroalimentación permanente.

Así mismo, se cuenta con un proceso de seguimiento a los precios de la información publicada por el proveedor de precios de valoración, en donde diariamente se busca identificar

(Continúa)

SOCIEDAD ADMINISTRADORA DE FONDOS DE PENSIONES Y CESANTÍAS
PORVENIR S.A.
FONDO DE PENSIONES OBLIGATORIAS PORVENIR MODERADO
Notas a los Estados Financieros

aquellos precios con diferencias significativas. Este seguimiento se realiza con el objetivo de retroalimentar al proveedor sobre las diferencias de precios más significativas y que estos sean revisados. Para el periodo 2022, se seleccionó como proveedor oficial de precios de valoración para los Fondos y la Sociedad Administradora a PRECIA. Así mismo, a partir de junio de 2016 se implementó con PRECIA lo establecido en la circular 041 de 2015 en donde se incorpora diariamente el ajuste por riesgo de crédito con la respectiva contraparte (CVA), o el ajuste por riesgo de crédito propio (DVA) en el cálculo del valor razonable de las operaciones con instrumentos financieros OTC de los portafolios de derivados calculado por PRECIA.

Finalmente, dentro de la labor de monitoreo de las operaciones se controlan diferentes aspectos de las negociaciones tales como condiciones pactadas, operaciones poco convencionales o por fuera de mercado, operaciones con vinculados, etc.

Los indicadores de (VaR) que presentó el Fondo durante los periodos que terminaron el 31 de diciembre de 2022 y 2021, se resumen a continuación:

Valor Portafolio (Markrisk)	103,818,896	111,542,017
Valor en Riesgo (VaR)		
ASSET CLASS	dic-22	dic-21
ACCIONES_COLOMBIA	169,949	223,983
BONOS_FIJOS	19,389	10,320
BONOS_INFLACION	17,111	10,728
BONOS_TASA_INTERES	16,651	10,987
FCP	213,709	146,133
D_PUB_FIJA	154,626	88,810
D_PUB_INFLACION	170,082	69,180
FW_COP_Leg	73,206	28,831
FW_USD_Leg	331,416	222,866
FW_EUR_Leg	25,482	5,767
FW_JPY_Leg	4,820	12,704
FW_CAD_Leg	-	146
FW_GBP_Leg	7,789	3,333
FW_MXN_Leg	332	1,506
LIQUIDEZ	55,665	36,858
RV_DESARROLLADOS	383,859	267,646
RV_EMERGENTE	244,632	180,191
CORPORATIVOS_EXTERIOR	2,938	3,705
SOBERANOS_DESARROLLADOS	46,903	76,937
SOBERANOS_EMERGENTES	32,698	22,567
VaR Montecarlo con relación al portafolio mensual	3.24%	2.16%
Cifras en Millones de Pesos		

(Continúa)

SOCIEDAD ADMINISTRADORA DE FONDOS DE PENSIONES Y CESANTÍAS
PORVENIR S.A.
FONDO DE PENSIONES OBLIGATORIAS PORVENIR MODERADO
Notas a los Estados Financieros

El Fondo registra operaciones con instrumentos financieros derivados, cuya principal característica consiste en que su precio justo de intercambio depende de uno o más subyacentes y su cumplimiento o liquidación se realiza en un momento posterior. Las operaciones con derivados se realizan según las políticas, objetivos, límites y procedimientos definidos por Porvenir S.A., los cuales se encuentran consignados en el Manual de Inversiones y sus Anexos, documentos que se encuentran aprobados por la Junta Directiva de la Entidad.

Las metodologías de modelos internos de medición de riesgos son sometidas constantemente a pruebas de desempeño (Backtesting) con el propósito de validar que la capacidad de predicción de las metodologías se ajuste al nivel de confianza establecido. De la misma forma, se realizan pruebas de análisis de escenarios para establecer el impacto que pueden tener sobre los portafolios determinadas situaciones de mercado. Entre los escenarios contemplados se encuentran: (i) Movimiento de 100pb en las tasas de interés; (ii) Variación de los principales índices de renta variable local; (iii) Revaluación del peso frente al dólar; (iv) Variación de los principales índices de renta variable internacional.

El siguiente es el resultado del análisis de sensibilidad de riesgo mercado de acuerdo a los escenarios antes mencionados, el mismo comprende estresar diferentes factores de riesgo tales como los niveles de tasa de interés y el tipo de cambio, este análisis se realiza por separado para cada factor de riesgo, es decir que no incorpora la correlación que pueda existir entre los factores o un escenario de estrés a nivel macro:

Portafolio	Movimiento de 100pb en las tasas de interés	Variación de los principales índices de renta variable local (-10%)	Revaluación del 10% del peso frente al dólar	Variación de los principales índices de renta variable internacional (-10%)
Obligatorias Moderado	-1.81%	-0.94%	-2.43%	-0.97%

Según el análisis de sensibilidad realizado, el movimiento de 100 puntos básicos en las tasas de interés asociadas a los instrumentos de deuda, generarían una variación negativa del 1.81% del total del portafolio, una variación negativa del 10% en los índices de renta variable local, generaría una disminución en el portafolio del 0.94%, la revaluación del 10% del peso frente al dólar generaría una variación negativa del 2.43% en el valor del portafolio y una variación negativa del 10% en los índices de renta variable internacional, generaría una disminución en el portafolio del 0.97%.

b. Riesgo de crédito

El riesgo de crédito se define como la pérdida potencial que se registra con motivo del incumplimiento de una contraparte en una transacción financiera (o en alguno de los términos y condiciones de la transacción). También se concibe como un deterioro en la calidad crediticia de la contraparte o en la garantía o colateral pactada originalmente. Por contraparte se entiende cualquier agente que participe en el mercado de capitales y con el cual el Fondo realice operaciones de mercado sobre títulos valores emitidos por terceros, o mantenga posiciones en títulos de contenido crediticio emitidos por el agente, en cualquiera

(Continúa)

SOCIEDAD ADMINISTRADORA DE FONDOS DE PENSIONES Y CESANTÍAS
PORVENIR S.A.
FONDO DE PENSIONES OBLIGATORIAS PORVENIR MODERADO
Notas a los Estados Financieros

de los portafolios administrados. De esta forma, esta definición incorpora el riesgo que se tiene frente a emisores de títulos de contenido crediticio, así como el de riesgo de contraparte en la realización de operaciones en los mercados incluyendo las operaciones con derivados.

Este tipo de riesgo es inherente a la capacidad de pago del emisor del instrumento financiero. Para efectos de evaluar este tipo de riesgo existen diferentes metodologías de carácter técnico que permiten realizar un seguimiento permanente a la evolución de la calidad crediticia particular de cada uno de los emisores y para los cuales posteriormente se establecen y controlan diariamente límites de exposición crediticia. Adicional a los estudios internos también se realiza seguimiento a los conceptos emitidos por las agencias calificadoras de riesgo en esta materia.

Las contrapartes son evaluadas mediante un análisis de riesgo crediticio que permite identificar su situación de solvencia. Las operaciones se realizan exclusivamente con contrapartes autorizadas y en los términos establecidos para cada una de ellas.

La Sociedad Administradora y los Fondos podrán asumir riesgo de crédito con entidades, previo estudio realizado por la Gerencia de Riesgo Financiero y en los montos aprobados por la instancia correspondiente (Junta Directiva y/o Comité de Riesgo). Los cupos de crédito e Inversión expresan la máxima exposición crediticia autorizada frente a un tercero e incluye la agregación de la exposición por emisiones, operaciones de contraparte y operaciones con instrumentos derivados. Las metodologías y criterios utilizados para el análisis y aprobación de los límites de exposición crediticia e inversión se encuentran documentados dentro del Manual de Inversiones. Estas metodologías contienen factores cualitativos y cuantitativos que se consideran al momento de analizar los límites de exposición.

El monitoreo de la exposición crediticia de los portafolios se realiza a través de un informe de cupos que diariamente entrega la Gerencia de Riesgo Financiero. La exposición al Riesgo de Crédito se determinará de forma diaria, con base en el tipo de operación y/o producto. Los cupos asignados son sometidos a revisiones periódicas.

La Sociedad únicamente invertirá los recursos de los Fondos administrados en aquellos emisores, títulos y/o valores que cumplan con la totalidad de los requisitos establecidos en las normas legales vigentes, de manera particular, en cuanto a inversiones admisibles, condiciones, requisitos de calificación, límites (globales, de concentración por emisor, máximos de inversión por emisión, de concentración de propiedad accionaria y de inversión en vinculados). A continuación, se muestra la distribución del portafolio de inversiones según calificación a corte del 31 de diciembre 2022 y 2021:

Calificación	dic-22	dic-21
AAA (Internacional)	0.54%	0.00%
AA (Internacional)	0.02%	0.00%
AA+ (Internacional)	0.01%	0.14%
A+ (Internacional)	0.58%	0.85%
A (Internacional)	0.32%	0.00%
A- (Internacional)	0.48%	1.19%

(Continúa)

SOCIEDAD ADMINISTRADORA DE FONDOS DE PENSIONES Y CESANTÍAS
PORVENIR S.A.
FONDO DE PENSIONES OBLIGATORIAS PORVENIR MODERADO
Notas a los Estados Financieros

Calificación	dic-22	dic-21
BBB- (Internacional)	0.00%	0.00%
BBB (Internacional)	0.33%	0.25%
BBB+ (Internacional)	1.00%	0.36%
Nación	15.16%	15.76%
AAA	7.73%	8.28%
AA+	0.21%	0.41%
AA	0.03%	0.06%
BBB+ o menos	3.43%	3.32%
N/A o N/D (1)	70.15%	69.38%
Total	100.00%	100.00%

- (1) Las inversiones clasificadas con calificación no requerida son aquellas que al no ser títulos de renta fija no requieren una calificación por una calificadora externa y conforme a lo mencionado en la circular básica contable y financiera (Circular Externa 100 de 1995) capítulo I-1, numeral 8.2, el monto de las provisiones de esta clasificación de inversiones, se debe determinar con fundamento en la metodología que para el efecto determine la entidad inversionista, por lo cual no está contemplado ningún tipo de provisión al corte del 31 de diciembre de 2022. Dentro de estas inversiones se encuentran las acciones locales, los Fondos internacionales y las cuentas de liquidez.

Las Normas Internacionales de Información Financiera establecen que la valoración de los derivados negociados en el mercado OTC, debe reflejar la calidad crediticia de las contrapartes.

Con base en lo anterior, se incorpora diariamente el ajuste por riesgo de crédito con la respectiva contraparte (CVA), o el ajuste por riesgo de crédito propio (DVA) en el cálculo del valor razonable de las operaciones con instrumentos financieros OTC de los portafolios. La información es suministrada diariamente por el proveedor de precios y es calculada de acuerdo con la metodología definida por el proveedor. Como metodología general, el proveedor de precios estima el valor del CVA y el DVA a partir del valor esperado de la pérdida dado el incumplimiento de la contraparte o el incumplimiento propio. Para esto, se estiman las siguientes variables: (i) La Tasa de Recuperación. (ii) La Exposición Esperada. (iii) La Probabilidad de Default. (iv) Factores de Descuento.

La máxima exposición al riesgo de crédito del Fondo de acuerdo con la NIIF 7 a 31 de diciembre de 2022 y 2021 es la siguiente:

(Continúa)

SOCIEDAD ADMINISTRADORA DE FONDOS DE PENSIONES Y CESANTÍAS
PORVENIR S.A.
FONDO DE PENSIONES OBLIGATORIAS PORVENIR MODERADO
Notas a los Estados Financieros

Activos	31 de diciembre de 2022	31 de diciembre de 2021
INVERSIONES A VALOR RAZONABLE CON CAMBIOS EN RESULTADOS		
Instrumentos representativos de deuda	\$ 30,494,497	33,721,967
Instrumentos de patrimonio	70,193,991	74,034,009
TOTAL INVERSIONES A VALOR RAZONABLE CON CAMBIOS EN RESULTADOS	100,688,488	107,755,976
INSTRUMENTOS FINANCIEROS A VALOR RAZONABLE CON CAMBIOS EN RESULTADOS		
Contratos Forward	422,771	111,370
SWAPS	284,778	526,836
TOTAL INSTRUMENTOS FINANCIEROS A VALOR RAZONABLE CON CAMBIOS EN RESULTADOS	\$ 707,549	638,206

Pasivos	31 de diciembre de 2022	31 de diciembre de 2021
INSTRUMENTOS FINANCIEROS A VALOR RAZONABLE CON CAMBIOS EN RESULTADOS		
Contratos Forward	\$ 3,424,715	1,110,716
SWAPS	3,562,260	2,180,960
TOTAL INSTRUMENTOS FINANCIEROS A VALOR RAZONABLE CON CAMBIOS EN RESULTADOS	\$ 6,986,975	3,291,676

c. Riesgo de liquidez

El riesgo de liquidez está asociado a la pérdida potencial derivada de vender activos a un precio menor al considerado "justo" para cumplir obligaciones de corto plazo. Esto se derivaría en la contingencia de no estar en capacidad de cumplir con las obligaciones propias de cada uno de los productos o portafolios debido a la insuficiencia de recursos líquidos.

La Sociedad Administradora ha establecido políticas y parámetros concretos para la adecuada administración de este tipo de riesgo, teniendo presente la naturaleza de cada uno de los portafolios administrados. Para medir el riesgo de liquidez, Porvenir S.A. calcula diariamente Indicadores de Riesgo de Liquidez (IRL) a los plazos de 1, 7 y 30 días, de acuerdo con lo establecido en el modelo no objetado por la Superintendencia Financiera de Colombia.

(Continúa)

SOCIEDAD ADMINISTRADORA DE FONDOS DE PENSIONES Y CESANTÍAS
PORVENIR S.A.
FONDO DE PENSIONES OBLIGATORIAS PORVENIR MODERADO
Notas a los Estados Financieros

Indicador de Liquidez Secundaria

	dic-22	dic-21
Diaria	19.71%	21.22%
Semanal	25.68%	26.88%
Mensual	27.53%	29.90%

A continuación, se presenta un análisis del perfil de vencimientos de los pasivos mantenidos para gestionar el riesgo de liquidez del portafolio al 31 de diciembre de 2022 y 2021:

31 de diciembre de 2022

	Hasta un mes	Más de un mes y no más de tres meses	Más de tres meses y no más de un año	Entre uno y cinco años	Más de cinco años
Pasivos mantenidos para gestionar el riesgo de liquidez	\$ 136,614	747,838	1,244,020	3,069,925	1,788,578

31 de diciembre de 2021

	Hasta un mes	Más de un mes y no más de tres meses	Más de tres meses y no más de un año	Entre uno y cinco años	Más de cinco años
Pasivos mantenidos para gestionar el riesgo de liquidez	\$ 305,825	244,953	263,042	1,725,928	751,928

d. Riesgo operacional

Porvenir S.A, como Sociedad Administradora del Fondo, cuenta con el Sistema de Administración de Riesgo Operacional (SARO) implementado de acuerdo con los lineamientos establecidos en el capítulo XXIII de la Circular Básica Contable y Financiera (Circular Externa 100 de 1995) de la Superintendencia Financiera de Colombia. Este sistema es administrado por la Gerencia de Riesgos Negocio a través de la Coordinación SARO-SOX.

Porvenir S.A., define sus políticas, normas y procedimientos sobre la Administración de Riesgo Operacional en el Manual de Riesgo Operacional, con el fin de contar con una adecuada gestión de los riesgos de acuerdo con el apetito de riesgo establecido por la organización. Adicionalmente, cuenta con un Manual de Continuidad de Negocio que contiene las directrices de actuación en el caso de interrupción de su operatividad.

(Continúa)

SOCIEDAD ADMINISTRADORA DE FONDOS DE PENSIONES Y CESANTÍAS
PORVENIR S.A.
FONDO DE PENSIONES OBLIGATORIAS PORVENIR MODERADO
Notas a los Estados Financieros

Porvenir S.A., lleva un registro detallado de los eventos de Riesgo Operacional identificados por los gestores integrales de riesgo, líderes de proceso y demás colaboradores, incluyendo el registro en las cuentas del gasto asignadas para el correcto seguimiento contable.

La Gerencia de Riesgos de Negocio, participa dentro de las actividades de la organización a través de su presencia en los siguientes comités asociados a riesgo operacional: Comité de Riesgos de Negocio, Comité de Continuidad de Negocio, Comité de Patrimonios Autónomos, Comité de SARLAFT y Comité de Seguridad de la Información y Ciberseguridad.

Adicionalmente, el área apoya la gestión de los procesos mediante la identificación, medición, control y monitoreo de los riesgos derivados de su objeto social, incorporando aquellos asociados con el cumplimiento de la Ley Sarbanes – Oxley (SOX) y participa en proyectos de la organización en la identificación de los riesgos, medición, control y monitoreo, emitiendo recomendaciones para su mitigación.

Al cierre de 2022 el perfil de riesgo de Porvenir S.A. cuenta con riesgos y controles para los 16 macroprocesos conforme con el mapa de procesos definido en el Sistema de Gestión de Calidad de la compañía. Para generar este perfil, se incorporaron las recomendaciones emitidas por los entes de control internos y externos, dando mayor énfasis a los riesgos críticos de la organización; adicionalmente, se llevaron a cabo reuniones con los gestores integrales de riesgo y líderes de proceso; resultados que fueron presentados y aprobados por el Comité de Presidencia y Junta Directiva.

El perfil de riesgo operacional de Porvenir S.A. del periodo 2022, refleja un adecuado control de los riesgos identificados en concordancia con los lineamientos y niveles de tolerancia establecidos por la Junta Directiva, Grupo AVAL y los requisitos legales establecidos en el capítulo XXIII de la Circular Básica Contable y Financiera de la Superintendencia Financiera de Colombia.

Respecto a continuidad de negocio, durante el año 2022 se cumple con los lineamientos regulatorios definidos y se resaltan las siguientes actividades:

Actualización de la Estrategia de Continuidad del Negocio, mediante la definición y ejecución del cronograma de actividades, basado en la metodología de buenas prácticas definidas por el DRII (Disaster Recovery Institute International) y la ISO 22301.

Pruebas de Continuidad:

- Prueba integral donde se valida la operación en contingencia y las estrategias de recuperación definidas para la operación de los procesos críticos del negocio, activando el Centro Alterno de Procesamiento de Datos (CAPD), el Centro de Operación de Contingencia (COC), los canales de comunicación de oficinas y redes externas enrutadas al CAPD, la conexión remota y la réplica de la información.
- Pruebas de la mesa de dinero, activando la operación en contingencia en el centro de operaciones en contingencia (COC) para las áreas de inversiones.

(Continúa)

SOCIEDAD ADMINISTRADORA DE FONDOS DE PENSIONES Y CESANTÍAS
PORVENIR S.A.
FONDO DE PENSIONES OBLIGATORIAS PORVENIR MODERADO
Notas a los Estados Financieros

- Prueba durante dos semanas en horario hábil, activando el CAPD para la operación en contingencia de los sistemas: Midas, Multifondos, Cesantias, Pen2000, FileServer, OnBase, Servicer e ISAP.
- Prueba del ambiente de continuidad del aplicativo SAP con ATH.
- Pruebas de los canales alternos de comunicación para las regionales, oficinas y redes externas.
- Activación del árbol de llamadas para las comunicaciones en crisis en la prueba integral.
- Pruebas con escenarios de ciberseguridad.
- Pruebas del portal transaccional.
- Actualización del análisis de impacto al negocio (BIA) a los procesos del negocio y la identificación de los procedimientos críticos en la operación.
- Seguimiento a los planes de continuidad del negocio de los servicios contratados con proveedores críticos.
- Participación en los comités de continuidad del negocio a nivel corporativo del Grupo Aval y Comité de Filiales para alineación metodológica.

e. Riesgo de lavado de activos y de la financiación del terrorismo – SARLAFT

Porvenir S.A., como Sociedad Administradora del Fondo ha ejecutado los procesos de identificación, medición, control y monitoreo de acuerdo con las metodologías aprobadas por la Junta Directiva, según lo establecen las disposiciones de la Superintendencia Financiera de Colombia para la Administración del Riesgo de Lavado de Activos y Financiación del Terrorismo.

Destacamos las actividades relevantes relacionadas con el Sistema de Administración del Riesgo de Lavado de Activos y Financiación del Terrorismo - SARLAFT, durante el año 2022:

- Desarrollo del proyecto de creación e integración de los campos de información de las PEP Personas Expuestas Políticamente, requeridos mediante el decreto 830 de 2021.
- Creación de módulo en la herramienta SIGA, para la administración y gestión del modelo de perfil de riesgo de clientes.
- Actualización de los modelos estadísticos de la segmentación de los factores de riesgo: canales de distribución, jurisdicciones, clientes, productos y usuarios.
- Diseño y elaboración del nuevo modelo para la identificación de los riesgos Sarlaft, mediante la integración de los elementos del Sarlaft: La segmentación de los factores de riesgo, contexto interno y externo, herramientas de monitoreo y matriz de riesgos.
- Ajustes de las políticas y procedimientos.
- Creación y transmisión (mensual) del Indicador de reporte estadístico de operaciones alertadas, inusuales y sospechosas a la de la Superintendencia Financiera de Colombia, según lo definido en la circular 018 de 2022
- Implementación de nuevas tipologías y alertas de monitoreo, teniendo en cuenta la segmentación de los factores de riesgo.

(Continúa)

SOCIEDAD ADMINISTRADORA DE FONDOS DE PENSIONES Y CESANTÍAS
PORVENIR S.A.
FONDO DE PENSIONES OBLIGATORIAS PORVENIR MODERADO
Notas a los Estados Financieros

- Cumplimiento en el envío de reportes a la Unidad de Información y Análisis Financiero – UIAF.
- Revisión SARLAFT en los diferentes portales de Información, de accionistas, administradores y patrocinadores de planes empresariales; así como la revisión de contrapartes y proveedores.
- Capacitaciones virtuales (seguimiento anual) dirigidas a todos los colaboradores de Porvenir, a colaboradores nuevos y colaboradores antiguos en las diferentes regionales y a los proveedores.
- Acompañamiento en el fortalecimiento y madurez del sistema SAGRILAFT para la filial Aportes en Línea.
- Presentación a la Junta Directiva de los informes trimestrales de acuerdo con lo establecido en la Circular Básica Jurídica 029 de 2014.
- Realización de campañas y estrategias para la actualización de información de los clientes de pensiones voluntarias, dependiendo de su perfil de riesgo asignado.

Por otra parte, como actividad a cargo del área SARLAFT se enviaron a la DIAN los reportes FATCA y CRS en los tiempos establecidos.

El Área SARLAFT atendió las recomendaciones derivadas de los informes de la Revisoría Fiscal, de la Contraloría Corporativa y de la Auditoría Interna. De acuerdo con los informes recibidos, los resultados de la gestión del SARLAFT en la entidad se consideran satisfactorios.

Por lo anteriormente descrito y en cumplimiento de los procesos definidos para cada una de las etapas, elementos, mecanismos e instrumentos de control, Porvenir cumple con todos los requisitos establecidos por la Circular Básica Jurídica 029 de 2014, Parte I, Título IV, Capítulo IV, de la Superintendencia Financiera de Colombia.

f. Riesgo legal

Es la posibilidad de pérdida en que incurre una entidad al ser sancionada u obligada a indemnizar daños como resultado del incumplimiento de normas o regulaciones y obligaciones contractuales. El riesgo legal surge también como consecuencia de fallas en los contratos y transacciones derivadas de actuaciones malintencionadas, negligencia o actos involuntarios que afecten la formalización o ejecución de contratos o transacciones.

También corresponde a riesgo legal el incumplimiento de órdenes judiciales y administrativas, tales como sentencias de procesos ordinarios, ejecutivos, de tutela, embargos, desacatos y órdenes proferidas por las entidades de control.

El riesgo que se deriva de la ausencia de regulación o vacíos en la misma, diversidad de interpretaciones, cambios en la regulación y jurisprudencia como en la indebida asesoría jurídica, es también riesgo legal.

(Continúa)

SOCIEDAD ADMINISTRADORA DE FONDOS DE PENSIONES Y CESANTÍAS
PORVENIR S.A.
FONDO DE PENSIONES OBLIGATORIAS PORVENIR MODERADO
Notas a los Estados Financieros

g. Control Interno

El Sistema de Control Interno de Porvenir, como Sociedad Administradora del Fondo operó de acuerdo con los lineamientos establecidos en la Parte I, Título I, Capítulo IV de la Circular Básica Jurídica 029 de 2014, expedida por la Superintendencia Financiera de Colombia, teniendo en cuenta los siguientes aspectos:

El Sistema de Control Interno de Porvenir S.A. cuenta con las políticas necesarias para su debido funcionamiento, según la estructura definida para su sistema. Dentro de las políticas existe un Código de Buen Gobierno, un Código de Conducta y Ética y una Política Anticorrupción, los cuales proporcionan pautas generales de comportamiento que deben mantener los colaboradores y directivos, de manera que sus actuaciones se ajusten a los valores corporativos, las obligaciones asumidas en virtud de la relación laboral y los principios éticos.

Adicionalmente, la entidad tiene un modelo de gestión para el desarrollo de sus colaboradores, el cual permite direccionar y comprometer el esfuerzo de estos hacia el logro de los objetivos de la organización.

De igual forma la compañía cuenta con una estructura organizacional que permite identificar los diferentes niveles de autoridad; asimismo, tiene establecidos mecanismos para la determinación y actualización de manuales de funciones, procedimientos de selección, inducción, capacitación y gestión del desempeño, lo cual garantiza la existencia de los niveles de responsabilidad.

Se tienen establecidas y documentadas políticas, normas y procedimientos requeridos para la administración de los sistemas de gestión de riesgos y de continuidad del negocio, así como un sistema de gestión de la calidad, establecido bajo los lineamientos de la norma ISO 9001:2015, debidamente certificado por el ICONTEC y un Sistema de Gestión de Servicios de TI, establecido bajo los lineamientos de la norma ISO 2000:2018 certificado por Bureau Veritas.

En razón a lo anterior, la compañía transmite a todos los niveles de la organización su compromiso y liderazgo respecto al control interno, involucrando a todos los colaboradores, quienes asumen su responsabilidad frente al sistema.

Porvenir S.A. como Sociedad Administradora del Fondo, cumple con el Manual de Políticas del Sistema de Gestión de Servicios TI debidamente actualizado y fortalecido y, con un Manual de Políticas Contables. Dichas políticas se complementan con los procedimientos necesarios para su operación definidos, documentados como parte del sistema de gestión de calidad y divulgados debidamente a través de los procedimientos de inducción, capacitación y los mecanismos de comunicación interna disponibles.

Porvenir cuenta con un Sistema de Gestión de Seguridad de la Información y Ciberseguridad fundamentado en la mitigación de los riesgos que pueden impactar a la entidad en términos económicos, legales y reputacionales, mediante la implementación de buenas prácticas de

(Continúa)

SOCIEDAD ADMINISTRADORA DE FONDOS DE PENSIONES Y CESANTÍAS
PORVENIR S.A.
FONDO DE PENSIONES OBLIGATORIAS PORVENIR MODERADO
Notas a los Estados Financieros

Seguridad de la Información y Ciberseguridad apoyando el Core de negocio, dando cumplimiento a los requerimientos legales definidos por la Superintendencia Financiera de Colombia.

Se realizaron los Comités de seguimiento sobre la evolución de cada uno de los sistemas de administración de riesgos de la compañía con el objeto de determinar si el control interno está presente y funciona en forma adecuada.

Además, la Administración realizó un seguimiento sobre el cumplimiento de los objetivos estratégicos por cada una de las áreas de la compañía, con el fin de identificar oportunamente tanto el cumplimiento como las brechas de control, y que estas fueran comunicadas de forma oportuna, a fin de tomar las acciones pertinentes. Por otra parte, el Comité de Auditoría efectuó un seguimiento a los planes de trabajo de la Auditoría Interna y de la Revisoría Fiscal, en donde se verificó el adecuado funcionamiento del sistema.

Se hizo seguimiento a los resultados de las evaluaciones sobre los controles SOX, en donde en conjunto con los dueños de proceso, se realizó una actualización de los controles con el fin de mitigar los riesgos descritos en el inventario emitido por el Grupo Aval. Adicionalmente se gestionaron los hallazgos encontrados por la Auditoría Interna y Externa.

En Porvenir se llevan a cabo evaluaciones independientes a los diferentes sistemas de administración de riesgos, por parte de la Auditoría interna y el Revisor Fiscal. La Auditoría Interna verificó la existencia, funcionamiento, efectividad, eficacia y confiabilidad del sistema; identificó las oportunidades de mejora y solicitó el establecimiento de planes de acción a las áreas responsables, para que se adopten medidas preventivas o correctivas.

Con el fin de mantener un control interno estructurado en la mejora continua y gestionar oportunamente las alertas generadas al interior de la Compañía que puedan afectar el logro de los objetivos estratégicos de la entidad, Porvenir cuenta con canales de comunicación directa entre sus colaboradores y la Junta Directiva mediante el correo comunicacionesjunta@porvenir.com.co, con la Presidencia mediante intranet y la Línea Ética mediante el correo lineaetica@porvenir.com.co.

Adicionalmente, se adelantaron las siguientes actividades de control:

- Diagnóstico del estado del control interno de la compañía.
- Actualización y monitoreo de la Política Anticorrupción, de acuerdo con los lineamientos Corporativos.
- Capacitaciones a los colaboradores
- El curso de obligatorio cumplimiento llamado "Porvenir a Capacidad R como habilitador del negocio", el cual se relaciona con una de las características que persigue nuestro objetivo definido en la MEGA 2021-2025 (Riesgo como habilitador de Negocio), desarrollado a través de un formato dinámico e interactivo.
- Actualización del Marco de Apetito al Riesgo (MAR) para los procesos de gestión y control integral de riesgos, e indicadores de la Declaración de Apetito al Riesgo (DAR) los cuales permiten cuantificar el Apetito al Riesgo de la Compañía.

(Continúa)

SOCIEDAD ADMINISTRADORA DE FONDOS DE PENSIONES Y CESANTÍAS
PORVENIR S.A.
FONDO DE PENSIONES OBLIGATORIAS PORVENIR MODERADO
Notas a los Estados Financieros

Finalmente, se precisa que durante el año 2022 no se conocieron debilidades materiales sobre el sistema de control interno de la sociedad administradora, ni tampoco se recibieron informes de la Superintendencia Financiera de Colombia sobre el mismo.

NOTA 7 - ESTIMACIÓN DE VALORES RAZONABLES

El valor razonable de los activos y pasivos financieros que se negocian en mercados activos (como los instrumentos de deuda, de patrimonio, derivados cotizados activamente en bolsas de valores o en mercados interbancarios) se basa en precios de mercados cotizados al cierre de la negociación en la fecha de cierre del ejercicio.

Un mercado activo es un mercado en el cual las transacciones para activos o pasivos se llevan a cabo con la frecuencia y en volúmenes suficientes con el fin de proporcionar información de precios de manera continua.

El valor razonable de activos y pasivos financieros que no se negocian en un mercado activo se determina mediante técnicas de valoración. Porvenir S.A., como Sociedad Administradora del Fondo, utiliza una variedad de métodos, que se basan en condiciones de mercado existentes a la fecha de cierre de cada ejercicio. Las técnicas de valoración utilizadas para instrumentos financieros no estandarizados tales como swaps de divisas y derivados del mercado extrabursátil incluyen el uso de transacciones similares recientes en igualdad de condiciones, referencias a otros instrumentos que sean sustancialmente iguales, análisis de flujo de caja descontado, modelos de precios de opciones y otras técnicas de valoración comúnmente utilizadas por los participantes del mercado que usan al máximo los datos del mercado y confían lo menos posible en datos específicos de entidades.

La jerarquía del valor razonable tiene los siguientes niveles:

- Las entradas de Nivel 1 son precios cotizados (sin ajustar) en mercados activos para activos o pasivos idénticos a los que la entidad pueda acceder a la fecha de medición.
- Las entradas de Nivel 2 son entradas diferentes a los precios cotizados incluidos en el Nivel 1 que sean observables para el activo o el pasivo, ya sea directa o indirectamente.
- Las entradas de Nivel 3 son entradas no observables para el activo o el pasivo.

El nivel de jerarquía en el cual la medición del valor razonable se clasifica en su totalidad se determina con base en la entrada del nivel más bajo que sea significativo. Para ello, la importancia de una entrada se evalúa con relación a la medición del valor razonable en su totalidad. Si una medición del valor razonable utiliza entradas observables que requieren ajustes significativos con base en entradas no observables, dicha medición es una medición de Nivel 3. La evaluación de la importancia de una entrada particular a la medición del valor

(Continúa)

SOCIEDAD ADMINISTRADORA DE FONDOS DE PENSIONES Y CESANTÍAS
PORVENIR S.A.
FONDO DE PENSIONES OBLIGATORIAS PORVENIR MODERADO
Notas a los Estados Financieros

razonable en su totalidad requiere juicio, teniendo en cuenta factores específicos del activo o del pasivo.

La determinación de lo que se constituye como “observable” requiere un juicio significativo por parte de Porvenir S.A., como Sociedad Administradora. Porvenir S.A., considera datos observables aquellos datos del mercado que ya están disponibles, que son distribuidos o actualizados regularmente, que son confiables y verificables, que no tienen derechos de propiedad, y que son proporcionados por fuentes independientes que participan activamente en el mercado en referencia.

Dentro de los instrumentos financieros clasificados en el Nivel 3 se encuentran los Fondos de Capital Privado, dado que son entradas no observables.

La valoración de los fondos de capital privado se realiza en cumplimiento de lo establecido en el Capítulo 1-I de la Circular Básica Contable de la Superintendencia Financiera:

- **Fondos de capital privado nacionales:** Se valora tomando como referencia el valor de la unidad informado en los extractos a la fecha de corte del respectivo fondo de capital privado.
- **Fondos de capital privado internacionales:** Se valora tomando como referencia la última información financiera disponible del respectivo fondo de capital privado y los llamados y distribuciones de capital realizadas entre la fecha de corte de la información disponible y la fecha de corte de valoración.

Técnicas de valuación y Datos de entrada

Negociables	Metodologías de Medición		Principales Datos de Entrada
	Nivel	Metodología	
Bonos Corporativos	Nivel 2	Ingresos	Precio Estimado / Precio Teórico Tasa y Margen Precio suministrado y calculado por PRECIA
Bonos de otras entidades del gobierno nacional	Nivel 2	Ingresos	Precio Estimado / Precio Teórico Tasa y Margen Precio suministrado y calculado por PRECIA
Bonos del gobierno colombiano	Nivel 2	Ingresos	Precio Estimado / Precio Teórico Tasa y Margen Precio suministrado y calculado por PRECIA
Otros Acciones Internacionales	Nivel 2	Mercado	Precio suministrado y calculado por PRECIA
Otros Acciones Locales Alta y Media Bursatilidad	Nivel 1	Precio Observable de Mercado	Precio de Mercado
Otros Baja Bursatilidad	Nivel 2	Variación patrimonial o método de extrapolación de precio a partir de acciones líquidas	Precio suministrado y calculado por PRECIA
Otras Carteras Colectivas	Nivel 2	Valoración de subyacentes del Fondo	Valor de la unidad de la cartera colectiva
Otros Fondos de Capital Privado	Nivel 3	La valoración de los fondos de capital privado se realiza acorde a lo establecido en el Capítulo 1-I de la Circular Básica Contable de la Superintendencia Financiera de Colombia.	Fondos de capital privado nacionales: se valora tomando como referencia el valor de la unidad informado en los extractos a la fecha de corte del respectivo fondo de capital privado, por la sociedad administradora. Fondos de capital privado internacionales: se valora tomando como referencia la última

(Continúa)

SOCIEDAD ADMINISTRADORA DE FONDOS DE PENSIONES Y CESANTÍAS
PORVENIR S.A.
FONDO DE PENSIONES OBLIGATORIAS PORVENIR MODERADO
Notas a los Estados Financieros

Negociables	Metodologías de Medición		Principales Datos de Entrada
	Nivel	Metodología	
			información financiera disponible del respectivo fondo de capital privado y los llamados y distribuciones de capital realizadas entre la fecha de corte de la información disponible y la fecha de corte de valoración.
Otros Fondos Índices Accionarios	Nivel 1 y 2	Mercado y valoración de los subyacentes del fondo	Precio de mercado y valor de unidad
Otros Fondos Índices renta Fija	Nivel 2	Valoración de los subyacentes del Fondo	Precio suministrado y calculado por PRECIA
Otros Gobiernos internacionales	Nivel 2	Mercado	Precio Promedio / Precio de Mercado
	Nivel 2	Precio Observable de Mercado	Precio suministrado y calculado por PRECIA
Otros Titularizaciones	Nivel 2	Mercado	Precio Promedio / Precio de Mercado
	Nivel 2	Precio Observable de Mercado	Precio suministrado y calculado por PRECIA
Otros Notas Estructuradas	Nivel 2	Modelo de ingresos para valorar el componente protegido de la nota.	Precio suministrado y calculado por PRECIA
	Nivel 2	Modelo teórico para valorar la estrategia de opción de la nota (Black-Scholes o Simulación de Monte Carlo)	
Contratos Forward Moneda Extranjera	Nivel 2	Modelo de descuento con curvas estimadas a partir de información de mercado	Precios de derivados suministrados por PRECIA
			Curvas de valoración y CVA/DVA estimados por PRECIA
Otros Derivativos	Nivel 2	Modelo de descuento con curvas estimadas a partir de información de mercado	Precios de derivados suministrados por PRECIA
			Curvas de valoración y CVA/DVA estimados por PRECIA

Mediciones de valor razonable sobre bases recurrentes

Mediciones de valor razonable sobre bases recurrentes son aquellas que las normas contables NIIF requieren o permiten en el estado de situación financiera al final de cada periodo contable.

La siguiente tabla analiza, dentro de la jerarquía del valor razonable, los activos y pasivos financieros (por clase) del Fondo medidos a valor razonable al 31 de diciembre de 2022 y 2021, sobre bases recurrentes:

(Continúa)

SOCIEDAD ADMINISTRADORA DE FONDOS DE PENSIONES Y CESANTÍAS
PORVENIR S.A.
FONDO DE PENSIONES OBLIGATORIAS PORVENIR MODERADO
Notas a los Estados Financieros

31 de diciembre de 2022

Activos

	Nivel 1	Nivel 2	Nivel 3	Total
Negociables				
Bonos Corporativos	\$ -	2,590,316	-	2,590,316
Bonos de otras entidades del gobierno nacional	-	139,289	-	139,289
Bonos del gobierno colombiano	-	24,573,581	-	24,573,581
Otros Acciones Locales Alta y Media Bursatilidad	7,918,335	-	-	7,918,335
Otros Baja Bursatilidad	-	22,016	-	22,016
Otros Carteras Colectivas	-	74,495	-	74,495
Otros Fondos de Capital Privado	-	-	24,713,653	24,713,653
Otros Fondos Índices Accionarios	23,064,501	11,160,210	-	34,224,711
Otros Fondos Índices renta Fija	-	3,017,995	-	3,017,995
Otros Gobiernos internacionales	-	494,869	-	494,869
Otros Titularizaciones	-	299,922	-	299,922
Otros Notas Estructuradas	-	2,619,306	-	2,619,306
Instrumentos Financieros Derivativos				
Contratos Forward moneda Extranjera	-	422,771	-	422,771
Otros Derivativos	-	284,778	-	284,778
Total Activos	\$ 30,982,836	45,699,548	24,713,653	101,396,037

Pasivos

	Nivel 2	Total
Instrumentos Financieros Derivativos		
Contratos Forward moneda Extranjera	\$ 3,424,715	3,424,715
Otros Derivativos	3,562,260	3,562,260
Total Pasivos	\$ 6,986,975	6,986,975

31 de diciembre de 2021

Activos

	Nivel 1	Nivel 2	Nivel 3	Total
Negociables				
Bonos Corporativos	\$ -	1,691,135	-	1,691,135
Bonos de otras entidades del gobierno nacional	-	191,735	-	191,735
Bonos del gobierno colombiano	-	28,560,997	-	28,560,997
Otros Acciones Locales Alta y Media Bursatilidad	11,961,739	-	-	11,961,739
Otros Baja Bursatilidad	-	28,365	-	28,365
Otros Carteras Colectivas	-	77,486	-	77,486
Otros Fondos de Capital Privado	-	-	21,089,509	21,089,509
Otros Fondos Índices Accionarios	22,366,086	15,429,155	-	37,795,241
Otros Fondos Índices renta Fija	-	2,643,290	-	2,643,290
Otros Gobiernos internacionales	-	156,460	-	156,460
Otros Titularizaciones	-	560,420	-	560,420
Otros Notas Estructuradas	-	2,999,599	-	2,999,599
Instrumentos Financieros Derivativos				
Contratos Forward moneda Extranjera	-	111,370	-	111,370
Otros Derivativos	-	526,836	-	526,836
Total Activos	\$34,327,825	52,976,848	21,089,509	108,394,182

(Continúa)

SOCIEDAD ADMINISTRADORA DE FONDOS DE PENSIONES Y CESANTÍAS
PORVENIR S.A.
FONDO DE PENSIONES OBLIGATORIAS PORVENIR MODERADO
Notas a los Estados Financieros

Pasivos

	Nivel 2	Total
Instrumentos Financieros Derivativos		
Contratos Forward moneda Extranjera	\$ 1,110,716	1,110,716
Otros Derivativos	2,180,960	2,180,960
Total Pasivos	\$ 3,291,676	3,291,676

Detalle clasificación nivel 3

	31 de diciembre de 2022	31 de diciembre de 2021
Saldo Inicial	\$ 21,089,509	14,290,670
Llamados	2,295,535	3,090,174
Distribuciones	3,325,603	5,296,841
Valoración	4,654,212	9,005,506
Saldo Final	\$ 24,713,653	21,089,509

Los instrumentos financieros que cotizan en mercados que no se consideran activos, pero que se valoran de acuerdo con precios de mercado cotizados, cotizaciones de corredores o fuentes de precio alternativas apoyadas por entradas observables, se clasifican en el nivel 2.

Se incluyen bonos corporativos con grado de inversión y ciertas obligaciones soberanas no estadounidenses, inversiones en Bolsa y derivados de venta libre.

Los instrumentos financieros del Fondo se consideran en su gran mayoría de nivel 2 debido a que los insumos utilizados para su valoración son observables directa o indirectamente, tales como tasa de cambio, curvas de tasas de interés o volatilidades. Los instrumentos financieros cuyo valor razonable es calculado a partir de insumos suministrados por PRECIA son clasificados en este nivel.

En el Fondo en cuestión no se presentaron reclasificaciones entre niveles de jerarquía, entre 2022 y 2021.

En el Fondo en cuestión no se presentaron cambios en las técnicas de valoración, entre 2022 y 2021.

Medición de los activos y pasivos financieros no medidos a valor razonable

El Fondo no ha revelado los valores razonables de las cuentas por cobrar y cuentas por pagar debido a que los importes en libros son una aproximación muy cercana al valor razonable, teniendo en cuenta que son operaciones de corto plazo.

(Continúa)

SOCIEDAD ADMINISTRADORA DE FONDOS DE PENSIONES Y CESANTÍAS
PORVENIR S.A.
FONDO DE PENSIONES OBLIGATORIAS PORVENIR MODERADO
Notas a los Estados Financieros

NOTA 8 - EFECTIVO

Los saldos de efectivo comprenden lo siguiente al 31 de diciembre de 2022 y 2021:

	31 de diciembre de 2022	31 de diciembre de 2021
En pesos colombianos		
Bancos y otras entidades financieras a la vista (1)	\$ 1,130,650	1,189,383
En moneda extranjera		
Bancos y otras entidades financieras a la vista (2)	1,408,898	2,403,417
	<u>\$ 2,539,548</u>	<u>3,592,800</u>

(1) La variación corresponde principalmente a la disminución de capital en cuentas de ahorro, los cuales se utilizan para traslados de los recursos entre fondos.

(2) La disminución en las cuentas en moneda extranjera obedece principalmente a cumplimiento de divisas, diferencia en cambio y rendimientos dados por las fluctuaciones de la TRM.

Los valores reflejados en el efectivo no presentan restricción alguna por lo que se consideran de inmediata utilización.

A continuación, se presenta un detalle de la calidad crediticia determinada por agentes calificadoros de riesgo independientes, de las principales instituciones financieras en la cual el Fondo mantiene fondos en efectivo:

Calidad crediticia	31 de diciembre de 2022	31 de diciembre de 2021
AAA	\$ 1,130,650	1,189,383
A+	1,408,898	2,403,417
TOTAL	\$ 2,539,548	3,592,800

A 31 de diciembre de 2022 y 2021, el efectivo no presenta partidas conciliatorias mayores a 30 días, ni indicios de deterioro.

NOTA 9 – INVERSIONES A VALOR RAZONABLE CON CAMBIOS EN RESULTADOS

El saldo de las inversiones a valor razonable con cambios en resultados comprende lo siguiente al 31 de diciembre de 2022 y 2021:

(Continúa)

SOCIEDAD ADMINISTRADORA DE FONDOS DE PENSIONES Y CESANTÍAS
PORVENIR S.A.
FONDO DE PENSIONES OBLIGATORIAS PORVENIR MODERADO
Notas a los Estados Financieros

	31 de diciembre de 2022	31 de diciembre de 2021
Instrumentos Representativos de Deuda		
En pesos colombianos		
Emitidos o garantizados por el Gobierno Colombiano	\$ 21,221,920	25,181,331
Emitidos o garantizados por otras entidades del Gobierno Colombiano	602,103	831,792
Emitidos o garantizados por otras instituciones financieras	2,098,448	1,563,737
Emitidos o garantizados por entidades del sector real	268,450	269,961
Otros	418,960	-
	24,609,881	27,846,821
En moneda extranjera		
Emitidos o garantizados por el Gobierno Colombiano	2,237,931	2,189,254
Emitidos o garantizados por otras entidades del Gobierno Colombiano	650,915	550,356
Emitidos o garantizados por Gobiernos Extranjeros	494,869	156,460
Emitidos o garantizados por otras instituciones financieras	2,443,567	2,891,069
Emitidos o garantizados por entidades del sector real	57,334	88,007
	5,884,616	5,875,146
Total Instrumentos Representativos de Deuda	30,494,497	33,721,967
Instrumentos de Patrimonio		
En pesos colombianos		
Acciones corporativas-Fondos	11,347,476	15,899,151
En moneda extranjera		
Acciones corporativas-Fondos	58,846,515	58,134,858
Total Instrumentos de Patrimonio	70,193,991	74,034,009
TOTAL INVERSIONES A VALOR RAZONABLE CON CAMBIOS EN RESULTADOS – INSTRUMENTOS REPRESENTATIVOS DE DEUDA E INSTRUMENTOS DE PATRIMONIO (1)	\$ 100,688,488	107,755,976

(1) Se presenta una disminución principalmente por la valoración de activos en el mercado durante este periodo.

La posición en inversiones participativas del Fondo, concretamente en acciones, en ningún caso supera el 10% del capital respectivo del emisor, esto en atención a la estrategia trazada por la Sociedad y en observancia de las restricciones de orden legal aplicables.

La Sociedad evaluó bajo el riesgo crediticio las inversiones de renta fija y variable del Fondo, excepto las emitidas o garantizadas por la Nación o por el Banco de la República. Adicionalmente, evaluó bajo los riesgos de mercado y jurídico la totalidad de las inversiones del Fondo determinando que no se requería constitución de provisiones. El resultado de la evaluación bajo el riesgo crediticio es: "Riesgo Normal", de acuerdo a las categorías de calificación que se establecen en el Capítulo I - 1 de la Circular Básica Contable y Financiera (Circular Externa 100 de 1995) de la Superintendencia Financiera de Colombia a excepción de lo siguiente:

(Continúa)

SOCIEDAD ADMINISTRADORA DE FONDOS DE PENSIONES Y CESANTÍAS
PORVENIR S.A.
FONDO DE PENSIONES OBLIGATORIAS PORVENIR MODERADO
Notas a los Estados Financieros

Entidad emisora	Calificación	Tipo de inversión	Título ISIN	Valor Provisionado Nominal	
				dic-22	dic-21
CORFIPACIFICO S.A.	E "Inversión incobrable"	BONO 4A EMIS/96 SERIE B CORFIPACIFICO	COJ09CB00073	\$ 226	226
CORFIPACIFICO S.A.	E "Inversión incobrable"	BONO 4A EMIS/96 SERIE B CORFIPACIFICO	COJ09CB00040	240	240
CORFIPACIFICO S.A.	E "Inversión incobrable"	BONO 4A EMIS/96 SERIE B CORFIPACIFICO	COJ09CB00057	1,000	1,000
CORFIPACIFICO S.A.	E "Inversión incobrable"	BONO 4A EMIS/96 SERIE B CORFIPACIFICO	COJ09CB00065	1,500	1,500
CORFIPACIFICO S.A.	E "Inversión incobrable"	CDT CORFIPACIFICO EMIS 02/12/97	COJ09CD00020	1,000	1,000
CORFIPACIFICO S.A.	E "Inversión incobrable"	CDT CORFIPACIFICO EMIS 01/12/97	COJ09CD00038	2,000	2,000
Constructora Argos	E "Inversión incobrable"	PAGARE CONSARGO	PAGCONSARGO 8975	272	272
TOTAL				\$ 6,238	6,238

Entidad emisora	Calificación	Tipo de inversión	Título ISIN	Valor Provisionado en USD a corte de:	
				dic-22	dic-21
Lehman Brothers Inc (1)	E "Inversión incobrable"	US525ESC0424	ESCROW LEHMAN BRTH V/R 9/20/12	10	10

(1) Tras la quiebra del emisor en el año 2008, el liquidador de Lehman Brothers reconoció que el Fondo podrá recibir aproximadamente hasta un máximo de 21.1% del nominal de la nota (USD 10 MM). No existen fechas de pago predefinidas. El último pago fue el 6 de octubre de 2022 por USD 651.23 por parte del agente liquidador Lehman Brothers.

Así mismo, no existen restricciones y/o gravámenes sobre las inversiones a 31 de diciembre de 2022 y 2021.

Las inversiones a valor razonable con cambios en resultados se mantienen con fines de negociación y son consideradas como corrientes.

A continuación, se presenta un detalle de la calidad crediticia determinada por agentes calificadoros de riesgo independientes, de las principales contrapartes en títulos de deuda e inversiones en instrumentos de patrimonio en las cuales el Fondo tiene inversiones a valor razonable.

(Continúa)

SOCIEDAD ADMINISTRADORA DE FONDOS DE PENSIONES Y CESANTÍAS
PORVENIR S.A.
FONDO DE PENSIONES OBLIGATORIAS PORVENIR MODERADO
Notas a los Estados Financieros

Calidad crediticia	31 de diciembre de 2022	31 de diciembre de 2021
AAA (Internacional)	\$ 554,108	-
AA (Internacional)	20,368	-
A+ (Internacional)	598,554	946,460
AA+ (Internacional)	15,391	156,460
A (Internacional)	325,790	-
A- (Internacional)	497,393	1,324,845
BBB (Internacional)	343,540	283,830
BBB+ (Internacional)	1,031,448	405,932
AAA	7,981,331	9,218,271
AA+	218,724	455,995
AA	31,108	66,334
A+	2,439	-
BBB	17,833,329	19,733,092
BBB-	1,167,024	1,280,696
BB+	191,734	225,120
No requerida (1)	69,876,207	73,658,941
TOTAL	\$ 100,688,488	107,755,976

(1) Las inversiones clasificadas con calificación no requerida son aquellas que al no ser títulos de renta fija no requieren una calificación por una calificadora externa y conforme a lo mencionado en la circular básica contable y financiera (Circular Externa 100 de 1995) capítulo I-1, numeral 8.2, el monto de las provisiones de esta clasificación de inversiones, se debe determinar con fundamento en la metodología que para el efecto determine la entidad inversionista, por lo cual no está contemplado ningún tipo de provisión al corte del 31 de diciembre de 2022 y 2021. Dentro de estas inversiones se encuentran las acciones locales, los Fondos internacionales y las cuentas de liquidez.

El Valor de las adquisiciones, ventas y redenciones de las inversiones valor razonable con cambios en resultados al 31 de diciembre de 2022 y 2021, fue el siguiente:

	31 de diciembre de 2022	31 de diciembre de 2021
Adquisición de inversiones a valor razonable con cambios en resultados	\$ (37.863.369)	(23.672.657)
Vencimiento de inversiones a valor razonable con cambios en resultados	676.181	2.113.802
Venta de inversiones a valor razonable con cambios en resultados	41.659.543	25.816.874
Vencimiento de inversiones a valor razonable con cambios en otros resultados integrales	11.983	141.099
Rendimientos /Intereses Recibidos	1.838.595	1.574.982
Dividendos recibidos	\$ 1.344.716	1.116.723

(Continúa)

SOCIEDAD ADMINISTRADORA DE FONDOS DE PENSIONES Y CESANTÍAS
PORVENIR S.A.
FONDO DE PENSIONES OBLIGATORIAS PORVENIR MODERADO
Notas a los Estados Financieros

NOTA 10 – INSTRUMENTOS FINANCIEROS A VALOR RAZONABLE CON CAMBIOS EN RESULTADOS

A 31 de diciembre de 2022 y 2021, los saldos de los instrumentos financieros a valor razonable con cambios en resultados comprenden lo siguiente:

	31 de diciembre de 2022		31 de diciembre de 2021	
	Monto nacional	Valor razonable	Monto nacional	Valor razonable
ACTIVOS				
Contratos forward de compra de moneda extranjera	\$ 6,659	83,506	11,658	50,846
Contratos forward de venta de moneda extranjera	3,710	339,265	43,809	60,524
SUBTOTAL	10,369	422,771	55,467	111,370
Contratos swap de moneda extranjera	-	-	50,000	107,623
Contratos swap de tasa de interés	642,121	284,778	180,424	419,213
SUBTOTAL	642,121	284,778	230,424	526,836
TOTAL ACTIVOS	652,490	707,549	285,891	638,206
PASIVOS				
Contratos forward de compra de moneda extranjera	13,088	8,673	1,179	9,111
Contratos forward de venta de moneda extranjera	30,932	3,416,042	8,620	1,101,605
SUBTOTAL	44,020	3,424,715	9,799	1,110,716
Contratos swap de moneda extranjera	5,821,553	3,204,723	1,894,508	674,389
Contratos swap de tasa de interés	672,392	357,537	5,716,922	1,506,571
SUBTOTAL	6,493,945	3,562,260	7,611,430	2,180,960
TOTAL PASIVOS	6,537,965	6,986,975	7,621,229	3,291,676
POSICIÓN NETA (1)	\$ (5,885,475)	(6,279,426)	(7,335,338)	(2,653,470)

(1) La variación está representada por la diversificación de los swap y forward celebrados durante este periodo, sujetas a variables como la vigencia de los contratos y fluctuaciones en las tasas de interés y TRM.

El monto nocional o nominal corresponde a la cantidad negociada (compra o venta) de un subyacente, para las operaciones de contado el monto nocional es equivalente al valor razonable dado que su negociación se pacta en unidades.

Valor razonable corresponde al precio justo de intercambio de un activo o pasivo financiero.

En el caso de algunos derivados como los Forwards y Swaps, el precio justo o valor razonable corresponde al neto de activos (derechos) y pasivos (obligaciones) debido a que en dichos contratos el que tiene la obligación de entregar (vender) el subyacente, tiene también un derecho de recibir el efectivo pactado en la venta. De la misma forma el que tiene el derecho de recibir el subyacente (el comprador), tiene la obligación de pagarlo en el futuro a la contraparte.

(Continúa)

SOCIEDAD ADMINISTRADORA DE FONDOS DE PENSIONES Y CESANTÍAS
PORVENIR S.A.
FONDO DE PENSIONES OBLIGATORIAS PORVENIR MODERADO
Notas a los Estados Financieros

Los derivados se mantienen con fines de negociación y son considerados como corrientes.

Al corte de 31 de diciembre de 2022 y 2021 no existen restricciones en las operaciones activas y pasivas con instrumentos financieros.

Los derivados de cobertura utilizados por el Fondo corresponden a coberturas económicas, al corte de estos estados financieros el Fondo no registra coberturas contables.

El siguiente es el detalle de operaciones con derivados al 31 de diciembre de 2022 y 2021:

	31 de diciembre de 2022	31 de diciembre de 2021
Ejecución operaciones de contado	\$ 11.782	34.262
Operaciones actividades de Derivados-Forwards-Swaps	(2.412.117)	(693.736)

De conformidad con la Circular Externa 041 de diciembre de 2015 emitida por la Superintendencia Financiera de Colombia en su Capítulo XVIII, a continuación, se detalla a 31 de diciembre de 2022 y 2021 los tipos de instrumentos financieros derivados, su valor nominal, el tipo de riesgo, garantías entregadas y moneda de cobro de los instrumentos financieros:

31/12/2022

Tipo de Instrumento	Nominal	Tipo de Riesgo	Garantías	Moneda de Cobro
Forwards	Forwards BRLUSD \$1,074,500,000 BRL; Forwards CADUSD \$186,441,750 CAD; Forwards EURCOP \$55,000,000 EUR; Forwards EURUSD \$857,100,000 EUR; Forwards GBPUSD \$82,400,000 GBP; Forwards JPYUSD \$40,069,000,000 JPY; Forwards MXNUSD \$3,220,975,000 MXN; Forwards USDCOP \$8,689,456,500 USD; Forwards AUDUSD \$187,000,000 AUD	Riesgo de mercado (tasa de cambio y tasa de interés), de liquidez (bid -offer spread), de crédito (contraparte)	No aplica	Si la contraparte es extranjera se liquida en USD, si es local en COP

(Continúa)

SOCIEDAD ADMINISTRADORA DE FONDOS DE PENSIONES Y CESANTÍAS
PORVENIR S.A.
FONDO DE PENSIONES OBLIGATORIAS PORVENIR MODERADO
Notas a los Estados Financieros

Tipo de Instrumento	Nominal	Tipo de Riesgo	Garantías	Moneda de Cobro
Swaps (Permutas Financieras Básicas)	BASIS COPUSD \$2,209,659,375,000 COP; CCS EURCOP \$581,510,300,000 COP; CCS IBR VS EUR TF \$218,702,292,000 COP; CCS USDCOP \$2,896,964,980,000 COP; IRS IBR \$1,310,100,000,000 COP; UVR TF \$5,193,008,000 COP; IRS LIBOR USD \$2,393,500,000 USD; CCS SOFRUSD \$1,809,200,000 USD	Riesgo de mercado (tasa de cambio y tasa de interés), de liquidez (bid -offer spread), de crédito (contraparte)	Saldos CSA Activo: \$5,572,150,266,991 Saldos CSA Pasivo: \$157,084,974	Si la contraparte es extranjera se liquida en USD, si es local en COP
Productos Estructurados	De capital garantizado, \$684,086,500 BRL; De capital garantizado, \$4,465,600,000 MXN; De capital garantizado, \$463,095,000,000 COP; De capital garantizado, \$40,000,000 USD	Riesgo de mercado (precio del subyacente, tasas de cambio, tasas de intereses, volatilidad implícita), de liquidez (carencia de mercado secundario), de crédito del emisor	No aplica	La liquidación se hace en USD

31/12/2021

Tipo de Instrumento	Nominal	Tipo de Riesgo	Garantías	Moneda de Cobro
Forwards	Forwards BRLUSD \$1,749,346,569 BRL; Forwards CADUSD \$298,899,900 CAD; Forwards EURCOP \$55,000,000 EUR; Forwards EURUSD \$355,627,594 EUR; Forwards GBPUSD \$194,800,000 GBP; Forwards JPYUSD \$50,976,000,000 JPY; Forwards MXNUSD \$3,746,032,380 MXN; Forwards USDCOP \$7,156,456,500 USD; Forwards AUDUSD \$243,200,000 AUD	Riesgo de mercado (tasa de cambio y tasa de interés), de liquidez (bid -offer spread), de crédito (contraparte)	No aplica	Si la contraparte es extranjera se liquida en USD, si es local en COP

(Continúa)

SOCIEDAD ADMINISTRADORA DE FONDOS DE PENSIONES Y CESANTÍAS
PORVENIR S.A.
FONDO DE PENSIONES OBLIGATORIAS PORVENIR MODERADO
Notas a los Estados Financieros

Tipo de Instrumento	Nominal	Tipo de Riesgo	Garantías	Moneda de Cobro
Swaps (Permutas Financieras Básicas)	BASIS COPUSD \$2,209,659,375,000 COP; CCS EURCOP \$581,510,300,000 COP; CCS IBR VS EUR TF \$218,702,292,000 COP; CCS USDCOP \$3,467,243,880,000 COP; IRS IBR \$1,305,100,000,000 COP; UVR TF \$5,193,008,000 COP; IRS LIBOR USD \$4,446,300,000 USD; LIBOR USD VS COP TF \$50,000,000 USD; CCS SOFRUSD \$200,000 USD	Riesgo de mercado (tasa de cambio y tasa de interés), de liquidez (bid -offer spread), de crédito (contraparte)	Saldo CSA Activo: \$2,950,511,766,502 Saldo CSA Pasivo: \$119	Si la contraparte es extranjera se liquida en USD, si es local en COP
Productos Estructurados	De capital garantizado, \$1,066,859,500 BRL; De capital garantizado, \$5,395,600,000 MXN; De capital garantizado, \$227,253,650,000 COP; De capital garantizado, \$40,000,000 USD	Riesgo de mercado (precio del subyacente, tasas de cambio, tasas de interés, volatilidad implícita), de liquidez (carencia de mercado secundario), de crédito del emisor	No aplica	La liquidación se hace en USD

La finalidad de cobertura, en los Fondos Administrados, los Forwards y los Swaps de monedas se utilizan para cubrir el riesgo de tasa de cambio de las inversiones del portafolio, mientras que los swaps de tasa de interés se utilizan para cubrir el riesgo de tasa de interés de algunos títulos de deuda de los portafolios.

No se ha presentado incumplimiento de operaciones con derivados al 31 de diciembre de 2022 y 2021

Operaciones Conglomerado Financiero

En el marco de la Ley 1870 del 21 de septiembre de 2017 y del Decreto 1486 del 06 de agosto 2018 y de lo estipulado en la Política de Inversión definida por Porvenir, a continuación, se presentan las operaciones que se realizaron durante el 2022 con emisores y contrapartes del Conglomerado Financiero de Aval:

(Continúa)

SOCIEDAD ADMINISTRADORA DE FONDOS DE PENSIONES Y CESANTÍAS
PORVENIR S.A.
FONDO DE PENSIONES OBLIGATORIAS PORVENIR MODERADO
Notas a los Estados Financieros

Emisores

Activo	Nemotécnico	Entidad/Emisor Conglomerado Financiero	Adición Capital/Compra	Retiro Capital/Venta
Liquidez	No aplica	Banco Comercial AV Villas S.A.	\$ 321,001	324,000
		Banco de Bogotá NY	309,218	334,757
		Banco de Bogotá S.A.	12,148,390	11,999,341
		Banco de Occidente S.A.	9,143,270	9,304,829
		Banco Popular S.A.	-	3,455
		Corporación Financiera Colombiana S.A.	90,001	63,480
Renta Fija	BLVS1219A005	Banco Comercial AV Villas S.A.	-	6,847
Renta Variable	PFAVAL	Grupo Aval Acciones y Valores S. A	13,440	-
	GRUPOAVAL	Grupo Aval Acciones y Valores S. A	176	30,000
Total			\$ 22,025,496	22,066,709

Contrapartes

Nemotécnico	Entidad que emite	Contraparte/Agente Colocador del Conglomerado Financiero Aval	Compra	Venta
TFIT15260826	Ministerio de Hacienda y crédito Público	Casa de Bolsa S.A. Sociedad Comisionista de Bolsa	\$ -	113,211
TFIT16300632	Ministerio de Hacienda y crédito Público	Casa de Bolsa S.A. Sociedad Comisionista de Bolsa	-	37,233
TFVT10260331	Ministerio de Hacienda y crédito Público	Corporación Financiera Colombiana S.A.	19,383	-
TUVT11070525	Ministerio de Hacienda y crédito Público	Casa de Bolsa S.A. Sociedad Comisionista de Bolsa	-	12,823
TUVT18250237	Ministerio de Hacienda y crédito Público	Banco de Bogotá S.A.	93,428	-
TUVT18250237	Ministerio de Hacienda y crédito Público	Banco de Occidente S.A.	12,921	-
TFIT21280542	Ministerio de Hacienda y crédito Público	Banco de Bogotá S.A.	118,590	-
TFIT21280542	Ministerio de Hacienda y crédito Público	Banco de Occidente S.A.	30,553	-
TFIT21280542	Ministerio de Hacienda y crédito Público	Casa de Bolsa S.A. Sociedad Comisionista de Bolsa	-	32,910
GRUPOSURA	Grupo de Inversiones Suramericana S.A.	Casa de Bolsa S.A. Sociedad Comisionista de Bolsa	-	972,615
NUTRESA	Grupo Nutresa S. A	Casa de Bolsa S.A. Sociedad Comisionista de Bolsa	-	721,762
	FCP Nexus Inmobiliario	Fiduocidente	-	-
Total			\$ 274,875	1,890,554

Las operaciones fueron realizadas dentro de los límites establecidos en el modelo de operaciones definido en el manual de inversiones interno de Porvenir y fueron realizadas a través de los sistemas de negociación autorizados.

(Continúa)

SOCIEDAD ADMINISTRADORA DE FONDOS DE PENSIONES Y CESANTÍAS
PORVENIR S.A.
FONDO DE PENSIONES OBLIGATORIAS PORVENIR MODERADO
Notas a los Estados Financieros

Las operaciones se encuentran dentro del marco de las directrices determinadas por la Junta Directiva de Porvenir como Sociedad Administradora del Fondo, frente a la adecuada identificación, revelación, administración y control de conflictos de interés.

NOTA 11 – CUENTAS POR COBRAR

A continuación, se relaciona el detalle de las cuentas por cobrar:

	31 de diciembre de 2022	31 de diciembre de 2021
Depósitos especiales por colaterales (1)	\$ 6,283,045	2,950,326
Comisiones por cobrar	12,147	10,165
Diversas (2)	<u>153,688</u>	<u>179,510</u>
TOTAL CUENTAS POR COBRAR	\$ 6,448,880	3,140,001

(1) El rubro de depósitos corresponde a garantías de operaciones con derivados de contrapartes extranjeras. La variación con respecto al 2021, corresponde a la posición neta de cada contraparte

(2) La variación corresponde a la ejecución de derivados, liquidación de Swap y constitución de las garantías con Cámara Internacional

Las cuentas por cobrar analizadas no tienen ningún indicio de deterioro y por lo tanto no da lugar al reconocimiento de una pérdida de valor. Las cuentas por cobrar son consideradas como corrientes.

NOTA 12 – CUENTAS POR PAGAR

Las cuentas por pagar comprenden lo siguiente al 31 de diciembre de 2022 y 2021:

	31 de diciembre de 2022	31 de diciembre de 2021
Retenciones en la fuente	\$ 1	7
Otras (1)	1,743	5,627
TOTAL CUENTAS POR PAGAR	\$ 1,744	5,634

(1) La variación corresponde principalmente a ejecución de derivados en divisas.

(Continúa)

SOCIEDAD ADMINISTRADORA DE FONDOS DE PENSIONES Y CESANTÍAS
PORVENIR S.A.
FONDO DE PENSIONES OBLIGATORIAS PORVENIR MODERADO
Notas a los Estados Financieros

Las cuentas por pagar son consideradas como corrientes.

NOTA 13 – PATRIMONIO

El patrimonio está constituido principalmente por los aportes de afiliados y la reserva de estabilización (decretada por el regulador para los Fondos administrados), las cuales se expresan en unidades, de igual monto y características, y se traducen a pesos diariamente.

Comprende los rubros que registran las cuentas individuales de ahorro pensional correspondientes a las cotizaciones de pensión obligatorias y subsidiadas por el Fondo de solidaridad pensional; las cotizaciones de afiliados a un Fondo de pensiones administrado por otra Sociedad; los recaudos y traslados de otros Fondos o por cambios de régimen pensional en proceso de abono en cuentas individuales de ahorro pensional; los aportes que no han sido posible abonar en cuentas individuales de ahorro pensional de cada afiliado por circunstancias ajenas a la Sociedad Administradora, los aportes de la Sociedad Administradora para la constitución de la reserva de estabilización de rendimientos, los aportes en exceso, las comisiones y seguros por trasladar a la Administradora o aseguradora y el valor correspondiente al Fondo de solidaridad pensional y al Fondo de Garantía de Pensión Mínima del régimen de ahorro individual con solidaridad.

Las sumas recibidas por operaciones de consignación de cotizaciones de pensiones se abonan en las respectivas cuentas de patrimonio y se traducen en unidades. En caso de que deba anularse la operación se retira del patrimonio las mismas unidades que ingresaron. Teniendo en cuenta que los rendimientos devengados por el mayor valor de la unidad no pertenecen al afiliado, se debe aplicar el procedimiento de anulación establecido en el numeral 1.3 del Capítulo XII de la Circular Básica Contable y Financiera.

Las sumas retiradas de las cuentas del grupo 3335 – Comisiones y Seguros por Trasladar -, deben trasladarse por el valor recibido, dándoles el tratamiento descrito en el párrafo anterior para las operaciones anuladas.

Las unidades miden el valor de los aportes de los afiliados y representan cuotas del valor del Fondo; el mayor valor de la unidad representa los rendimientos obtenidos.

A 31 de diciembre de 2022, el patrimonio del Fondo está representado por 1,685,632,287 unidades, cada una con un valor de \$ 61,339.52174809 (en pesos) para un valor total de \$103,395,878. A 31 de diciembre de 2021, A 31 de diciembre de 2021, el patrimonio del Fondo está representado por 1,749,498,859.10 unidades, cada una con un valor de \$ 63,921.05064530 (en pesos) para un valor total de \$111,829,805

(Continúa)

SOCIEDAD ADMINISTRADORA DE FONDOS DE PENSIONES Y CESANTÍAS
PORVENIR S.A.
FONDO DE PENSIONES OBLIGATORIAS PORVENIR MODERADO
Notas a los Estados Financieros

NOTA 14 – OPERACIONES CONTINUAS – INGRESO, NETO POR ACTIVIDADES ORDINARIAS

Para los periodos que terminaron al 31 de diciembre de 2022 y 2021 detallados a continuación las cuentas de resultado que se registran como ingreso y a su vez como gasto por la naturaleza de las operaciones, fueron neteadas como pérdidas o ganancias según corresponda de la siguiente manera:

Código ingreso/gasto	Concepto	Ingreso del 1 de enero al 31 de diciembre de 2022	Gasto del 1 de enero al 31 de diciembre de 2022	Neto del 1 de enero al 31 de diciembre de 2022	Ingreso del 1 de enero al 31 de diciembre de 2021	Gasto del 1 de enero al 31 de diciembre de 2021	Neto del 1 de enero al 31 de diciembre de 2021
4107-5106	Pérdida neta sobre instrumentos representativos de deuda (1)	\$27,300,856	29,498,817	(2,197,961)	16,552,024	17,075,257	(523,233)
4108-5108	Ganancia neta sobre instrumentos de patrimonio (2)	102,807,436	99,961,125	2,846,311	80,094,328	63,379,895	16,714,433
4125-5125	(Pérdida) Ganancia neta sobre venta de inversiones (3)	55,975	104,164	(48,189)	16,064	15,698	366
4128-5128	Ganancia neta sobre operaciones de contado	416,784	405,002	11,782	179,804	145,538	34,266
4135-5135	Ganancia neta por diferencia en cambio	6,219,664	5,528,636	691,028	3,130,209	2,679,762	450,447
4139-5139	Pérdida neta por actividades de derivados (4)	59,831,090	65,869,163	(6,038,073)	31,999,347	35,841,944	(3,842,597)
4195-4177-5190	Otros Operacionales	\$ 3,990	12,811	8,821	19,559	11,274	8,285

(1) La variación de los instrumentos de deuda a valor razonable está dada por la valoración, los rendimientos dependen de la posición de los instrumentos de deuda durante el periodo informado y la variación en las tasas de interés aplicada a los instrumentos de deuda.

(2) El ingreso generado por los instrumentos de patrimonio a valor razonable presenta una variación por valoración de instrumentos de patrimonio, la variación de los

(Continúa)

SOCIEDAD ADMINISTRADORA DE FONDOS DE PENSIONES Y CESANTÍAS
PORVENIR S.A.
FONDO DE PENSIONES OBLIGATORIAS PORVENIR MODERADO
Notas a los Estados Financieros

rendimientos depende de la posición de los instrumentos de patrimonio durante el periodo informado y la variación en la valoración aplicada a los instrumentos de patrimonio.

- (3) La variación depende de la posición de los instrumentos de inversión, al momento de la venta y la variación en las tasas aplicadas a los instrumentos de inversión
- (4) Los derivados presentan una variación negativa, la variación de los rendimientos depende del monto, número de contratos, condiciones de la liquidación y la vigencia de los contratos derivados a corte de cada periodo y la valoración de estos instrumentos depende de factores como tasa spot, expectativas de devaluación, tasas de interés (en pesos/ en dólares) y el plazo del contrato de derivado

NOTA 15 – INGRESO POR INTERESES

Para los periodos que terminaron el 31 de diciembre de 2022 y 2021 Los saldos por concepto de intereses corresponden a rendimientos sobre depósitos a la vista por \$188,154 y \$20,445, respectivamente, la variación corresponde principalmente al aumento de los recursos mantenidos en efectivo.

NOTA 16 - CONTINGENCIAS

A 31 de diciembre de 2022 y 2021 no existen contingencias en el Fondo de Pensiones Obligatorio Porvenir Moderado, teniendo en cuenta lo indicado en la NIC 37.

NOTA 17-EVENTOS SUBSECUENTES

No se presentaron eventos subsecuentes en el Fondo entre el 31 de diciembre de 2022 y la fecha del informe del Revisor Fiscal.

NOTA 18- APROBACIÓN DE ESTADOS FINANCIEROS

El 2 de enero de 2023 la administración de Porvenir S.A. como Sociedad Administradora del Fondo, aprobó la transmisión y publicación de los estados financieros al corte de 31 de diciembre de 2022. Los Estados Financieros son transmitidos a la Superintendencia Financiera de Colombia.